

Habitat

Hábitat

Espacios con estilo y funcionalidad
Spaces with style and functionality



Pasión y dedicación

Castalla es una compañía especializada en la fabricación de puertas que ha evolucionado ofreciendo soluciones para el diseño de interior, la reforma del hogar, una nueva construcción, el mercado hotelero o espacios públicos.

Es reconocida por su capacidad de ofrecer una solución personalizada, de calidad, y en un mínimo período de tiempo.

Con una importante presencia en más de 30 países y una red de más de 500 distribuidores profesionales, ofrece posiblemente la solución más completa en el mercado.

Castalla is a company specialized in the manufacture of doors that has evolved to offer solutions for interior design, both for home renovation, a new construction, the hotel market or public spaces.

It is recognized for its ability to offer quality customized solutions in a minimum period of time.

With an important presence in more than 30 countries, a network of more than 500 professional distributors, offers possibly the most complete solution in the market.



Índice *Index*

- 4** **Presentación**
Presentation
- 8** **Conceptos**
Concepts
- 11** Colección **Tendencia**
- 43** Colección **Color**
- 87** Colección **Natura**
- 137** Colección **Tradicional**
- 153** Colección **Textura**

- 164** Soluciones de **Espacio**
Space Solutions
- 166** Tipología de **Puertas**
Door Typology
- 168** Índice de **Puertas**
Door Index
- 172** **Acabados**
Finishes
- 174** **Manillas**
Handles
- 175** Tipología de **Armarios**
Wardrobe Typology
- 176** **Mesas**
Tables
- 177** **Murales decorativos**
Decorative murals
- 178** **Suelos**
Floors
- 180** Decoración **Castalla**
Castalla Decoration

Qué es Hábitat Castalla

Castalla presenta una nueva interpretación del hábitat, un balance perfecto entre la decoración y la funcionalidad.

Esta propuesta visual nos guía por diferentes inspiraciones donde la puerta es la protagonista de nuestro entorno y evoluciona en la decoración desde el dormitorio hasta el salón, pasando por espacios profesionales.

Puertas, armarios, mesas, suelo, murales decorativos, iluminación, decoración... una solución completa y de calidad para cada proyecto.

Castalla presents a new interpretation of the habitat, a perfect balance between decoration and functionality.

This visual proposal guides us through different inspirations where the door is the protagonist of our environment and evolves in the decoration from the bedroom, through professional spaces.

Doors, Wardrobes, tables, floor, decorative mural, illumination, decoration... a complete and quality solution for each project.





Compromiso sostenible

Castalla desarrolla Estrategias de Responsabilidad Social Empresarial gestionando eficazmente los **residuos**, reduciendo la entrada de materiales vírgenes como la producción de desechos, cerrando los bucles o flujos económicos y ecológicos de residuos.

Disponemos de una **política de reducción de la huella de carbono**, reaprovechando nuestro sobrante como combustible para la climatización de nuestros edificios, realizando un uso eficiente de la energía a través de iluminación LED y otras acciones, y aplicando políticas de reducción de uso de disolventes en nuestras pinturas y lacados, siendo la **primera empresa del sector implantando un incinerador de COV's en el año 2007**.

Mejora la calidad del aire en el hogar. Tenemos la distinción de **cero emisiones de COVs a la atmósfera** en todos nuestros productos.

Realizamos una **gestión sistematizada en todo el proceso**, minimizando los residuos y en su caso preocupándonos por su gestión.

Empleamos maderas de **bosques certificados** garantizando unas normas de ordenación forestal para evitar la deforestación.

Nuestros **lacados y barnices antibacterianos**, frenan la multiplicación de gérmenes en contacto con la superficie de la madera, garantizando una mayor protección en nuestro hogar.

Castalla develops Corporate Social Responsibility Strategies effectively managing waste, by reducing the entry of virgin materials such as waste production, closing the loops or economic and ecological flows of waste.

We are committed in the reducing of the carbon footprint, by reusing our surplus as fuel for the air conditioning of our buildings. In addition, we use LED lighting to reduce the energy loss and we reduce the solvent content of our paints and lacquers. We were the first company in the sector to implant a VOCs incinerator in 2007.

We improve the air quality in your home. We have the distinction of zero VOCs emission into the atmosphere in all our products.

We carry out a systematic management all along the production process, minimizing the wastes and, when needed, caring of their proper disposal.

We use wood from certified forests guaranteeing forest management regulations to avoid deforestation.

Our antibacterial lacquers and varnishes, prevent the multiplication of germs on the wood surface, guaranteeing greater protection in our home.



Beneficios de la puerta Castalla

Servicio Castalla

- Castalla ofrece **SERVICIO EXPRESS**, con producto en stock y rápida entrega.
- Ofrecemos un producto completo, adaptado a cada hueco, para una **instalación fácil y rápida**.
- Pregunte por nuestro **vidrio y manillas para ahorrar tiempo** de forma económica.

Castalla offers EXPRESS SERVICE, with product in stock and fast delivery.

We offer a complete product, adapted to each hole, for quick and easy installation.

Ask about our glass and handles to save time economically.

Protección

- **Mayor protección ante humedad**, gracias a su perímetro de madera maciza de 22mm de grosor.
- Resistencia mínima de 20 minutos **contra el fuego**.
- **Mayor resistencia y solidez** con nuestras puertas macizas. Mayor seguridad para puerta de entrada, blindada o acorazada.

Greater protection against moisture, thanks to its 22mm thick solid wood perimeter.

Minimum resistance of 20 minutes against fire.

Greater resistance and solidity with our solid doors. Greater security for entrance door, armored.

Garantías Castalla

- Más de 30 años realizando **soluciones de calidad** adaptadas a cada proyecto. Pregunte entre profesionales.
- **Barnices y lacados** con extra de dureza y antiamarilleamiento. Recomendamos tocar la sedosidad de nuestros acabados.
- Utilizamos complementos como herrajes con **resistencia a la corrosión** (inox), imprescindible en zonas cercanas al mar.
- Nuestros herrajes están certificados para más de **200.000 ciclos de apertura**, equivalentes a 50 años de utilización en espacios cerrados.

More than 30 years making quality solutions adapted to each project. Ask between professionals.

Varnishes and lacquers with extra hardness and anti-yellowing. We recommend touching the silkiness of our finishes.

We use accessories such as hardware with resistance to corrosion (stainless), essential in areas near the sea.

Our hardware is certified for more than 200,000 opening cycles, equivalent to 50 years of use in closed spaces.

Confort y estilo

- **Mayor aislamiento**, reduciendo ruidos, protección a golpes y pérdida de calor o frío. Pregunte por junta isofónica / burlete y por la utilización de una guillotina.
- **Mayor facilidad en la instalación**, gracias a tener una puerta flexible “capaz de ajustarse al hueco”.
- **Mejor comportamiento en cocinas y baños**, gracias a la utilización de colas especiales (PUR) que minimizan los efectos de la humedad.
- **Diseños propios** y con posibilidad de **personalización**. Combina con complementos que hagan único tu hogar.

Increased insulation, reducing noise, shock protection and loss of heat or cold. Ask for isophonic seal / gasket and for the use of a guillotine.

Greater ease in installation, thanks to having a flexible door “capable of adjusting to the hole”.

Better behavior in kitchens and bathrooms, thanks to the use of special glues (PUR) for water.

Own designs and with the possibility of customization. Combine with accessories that make your home unique.



**Colección
Tendencia**

*Una mirada
propia*

La sociedad busca formas de expresarse, mediante un estilo único con espacios y objetos más personales.

Society that looks for ways to express itself, an eclectic style with more personal and ornate spaces and objects.



**Colección
Color**

*Armonía
en tu tiempo*

Diseños esenciales, donde la luz y el color ejercen una influencia en sus formas y materiales, creando luminosidad en cada ambiente.

Essential designs, intended to exert an influence through shapes and materials with order and harmony.



**Colección
Tradicional**

*De vuelta a
tus raíces*

Las raíces y la cultura propia adquieren protagonismo, donde los productos que siempre han estado ahí evolucionan y adquieren carácter propio.

The roots and the own culture acquire prominence, where the products that have always been there evolve and acquire their own character.



**Colección
Natura**

*Conecta con
lo natural*



La sostenibilidad está presente en todos los sectores. Una colección donde la madera es la protagonista, mezclando maderas tintadas, con diseños fresados o con toques de aluminio.

Sustainability is present in all sectors. A collection where wood is the protagonist, mixing stained woods, with milled designs or with touches of aluminum.



Inspiración

Una invitación a descubrir las posibilidades de nuestro entorno en diferentes conceptos de estilo de vida.

Cada colección abarca diferentes vivencias y estilos, siendo los productos de Castalla su punto de unión.

This catalog invites us to discover the possibilities of our environment in different lifestyle concepts.

Each concept is designed to cover a personal experience, being the products of Castalla its point of union.



Colección
Textura

*Una
experiencia
urbana*



Diseños prácticos, sencillos donde la puerta tiene un componente muy funcional.

Practical, simple designs where the door has a very functional component.

Una mirada
propia

Colección Tendencia

La sociedad busca formas de expresarse, mediante un estilo único con espacios y objetos más personales.

Society that looks for ways to express itself, an eclectic style with more personal and ornate spaces and objects.

Modelo MINERVA

UNA *Mirada* PROPIA

En este ambiente disfrutamos de espacios propios, llenos de diseño en plena tendencia. Promover la combinación de materiales, como la madera, el aluminio, el textil o los lacados creando una colección muy personal.

In this environment we enjoy our own spaces, full of design in full trend. Promote the combination of materials, such as wood, aluminum, textile or lacquers, creating a very personal collection.

Puerta Minerva, Lacado Marrón y Nogal. Manilla Gem R8C PVD Latón pulido. | Armario abatible modelo Minerva. | Armario abierto 3 módulos, acabado Árido. | Suelo madera Soul. | Mural decorativo Volcano. | Puf metal patas terciopelo ocre. | Alfombra natural yute. | Lámpara suelo negra metal.

Minerva Door, Lacquered Marrón and Walnut. Gem R8C handle, PVD polished brass finish. | Hinged wardrobe model Minerva. | Walk-in closet 3 modules with Árido finish. | Soul wood flooring. | Volcano decorative mural. | Ocher velvet metal leg pouf. | Jute natural carpet. | Black metal floor lamp.







Modelo EOS



PÁG IZQUIERDA/
 Puerta Eos, Lacado Blanco Castalla y Glaciar. Manilla modelo Balance R8, cromo brillo. | Suelo laminado Tuna. | Armario abatible suelo-techo, modelo Murillo. | Mesita industrial y mesa industrial alta negra. | Puf zapatero beige.

LEFT PAGE /
Eos door, Lacquered Blanco Castalla and Glaciar. Balance R8 model handle, polished chrome. | Tuna laminate flooring. | Floor-ceiling hinged wardrobe, Murillo model. | Black industrial coffee table and high industrial coffee table. | Beige shoe pouf.

PÁG DERECHA/
 Detalle Puerta de armario Murillo. Tirador Blade, cromo satinado. Interior armario, acabado Árido. Iluminación Zeta integrada.

RIGHT PAGE /
Detail Murillo wardrobe door. Blade handle, satin chrome. Interior for wardrobe, Árido finish. Integrated Zeta lighting.



Modelo ARIES



PÁG IZQUIERDA/
Puerta Aries, lacado negro y detalle
Volcán. | Armario coplanar Aries.
| Mesita industrial negro. | Suelo
madera Orient. | Silla beige moderno.
| Alfombra gris oscuro.

LEFT PAGE /
*Aries door, negro lacquer and Volcan
detail. | Aries coplanar wardrobe. |
Black industrial coffee table. | Orient
wood flooring. | Modern beige chair. |
Dark grey carpet grey.*

PÁG DERECHA/
Detalle puerta Aries, lacado negro
y detalle Volcán. Manilla Gem
R8C negro.

RIGHT PAGE /
*Aries door detail, black lacquered and
Volcano detail. Gem R8C black handle.*

PÁG IZQUIERDA /
Detalle puerta Vael. Manilla Line
R8C, cromo brillo.

PÁG DERECHA /
Puerta modelo Vael, tinte 2201 y lacado
negro. Manilla Line R8C, cromo brillo.
| Puerta Vael VMax tinte 2201 y lacado
negro. Manilla Line R8C, cromo brillo.
| Armario corredero externo, modelo
Vael. Tirador Wink, negro cepillado. |
Mesa centro triángulo. | Lámpara techo
oro 6 bolas blancas. | Mesa Forest,
base Atenea negro. | Sillas gris tejido
moderno 50. | Suelo madera Blues.

LEFT PAGE /
*Vael model detail. Handle Line R8C,
polished chrome.*

RIGHT PAGE /
*Vael model, 2201 stain and negro
lacquer. Handle Line R8C, polished
chrome. | Vael VMax door stain 2201
and negro lacquered. Handle Line R8C,
polished chrome. | External sliding
wardrobe, Vael model. Wink handle,
brushed black. | Triangle center table. |
Gold ceiling lamp 6 white balls. | Forest
table, negro Atenea base. | Gray modern
50 woven chairs. | Blues wood flooring.*



Modelo VAEL







Modelo CARRIERA



PÁG IZQUIERDA/
Puerta Carriera, tinte 2200 y lacado blanco Castalla. | Mural decorativo Tables. | Suelo laminado Bass. | Sillón gris tejido. | Lámpara mesa esfera blanca. | Alfombra moderna gris.

LEFT PAGE /
Carriera door, stain 2200 and white lacquered Castalla. | Tables decorative mural. | Bass laminate flooring. | Gray woven armchair. | White sphere table lamp. | Grey modern carpet.

PÁG DERECHA/
Lámpara techo bambú negro. | Set puf arcón marrón. Detalle puerta Carriera, tinte 2200 y lacado blanco Castalla. Manilla Dado R8C, PVD níquel brillo.

RIGHT PAGE /
Black bamboo ceiling lamp. | Set chest pouf brown. Carriera door detail, stain 2200 and Blanco lacquered Castalla. Dado R8C handle, PVD polished nickel.

Modelo FRIDA



PÁG IZQUIERDA/
Detalle modelo Frida, tinte 2204 y
lacado Sáhara. Manilla Cale R4C,
cromo satinado.

LEFT PAGE /
*Frida model detail, stain 2204 and
Sahara lacquer. Cale R4C handle,
satin chrome.*

PÁG DERECHA/
Puerta Frida, tinte 2204 y lacado
Sáhara. Manilla Cale R4C cromo
satinado. | Panelado decorativo
Nogal. | Suelo laminado Hip |
Alfombra moderna gris. | Set mesitas
natural madera.

RIGHT PAGE /
*Frida door, stain 2204 and lacquered
Sahara. Cale R4C handle, satin chrome.
| Walnut decorative paneling. | Hip
laminare flooring. | Modern grey carpet. |
Set of natural wood coffee tables.*





Modelo KAIROS

UNA *Mirada* PROPIA

Transforma el espacio con maderas y lacados de igual o diferente acabado, introduciendo toques rústicos, urbanos y naturales con una mirada personal.

It Transforms the space with wood and lacquers with the same or different finish, introducing rustic, urban and natural touches with a personal look.

PÁG IZQUIERDA /
Puerta Kairos, tinte 2200 y lacado Blanco Castalla. Manilla Durham RC, latón pulido.

LEFT PAGE /
Kairos door, stain 2200 and Lacquered White Castalla. Handle Durham RC, polished brass.

PÁG DERECHA /
Mesa tablero Forest, base Lena negro. | Mural decorativo Tale. | Suelo madera Tango. | Silla madera marrón. | Lámpara techo oro 6 bolas blancas.

RIGHT PAGE /
Forest table, black Lena base. | Tale decorative mural. | Tango wood flooring. | brown wood chair. | Gold ceiling lamp 6 white balls.





Modelo NIKÉ



PÁG IZQUIERDA/
Armario corredero
Coplanar Niké, lacado
blanco Castalla y
lacado blanco alto
brillo. Tirador Presse. |
Alfombra pelo marrón.

PÁG DERECHA/
Puerta Niké, lacado blanco
Castalla y lacado blanco alto
brillo. Manilla Gem R8C
cromo satinado. | Mesa tablero
Forest, base Adhara negro. |
Suelo madera Trova. | Mural
decorativo Brush. | Lámpara
techo oro 6 bolas blancas. |
Sillas café tejido.

LEFT PAGE /
Sliding wardrobe Coplanar
Nike, lacquered Castalla
white and lacquered white
high gloss. Handles Presse. |
Brown hair carpet.

RIGHT PAGE /
Nike door, white lacquered
Castalla and white lacquered
high gloss. Gem R8C handle,
satin chrome finish. | Forest table,
black Adhara base. | Trova wood
flooring. | Brush decorative mural.
| Gold ceiling lamp 6 white balls. |
Woven brown chairs.





Modelo TESEO





PÁG IZQUIERDA /
Detalle modelo Teseo,
tinte 2201 y lacado
negro alto brillo.
Manillón Portobello,
acabado PVD grafito.

LEFT PAGE /
Detail model Teseo,
stain 2201 and
lacquered black high
gloss. Portobello
pull handle, PVD
graphite finish. |

Sistema Celcast
modelo Teseo, tinte
2201 y lacado negro
alto brillo. | Suelo
laminado Disco.

Celcast system model
Teseo, stain 2201 and
lacquered black high
gloss. | Disco laminate
flooring.

PÁG DERECHA /
Vestidor abierto,
acabado Textil con
complementos Castalla. |
Lámpara suelo dorada. |
Set puf arcón gris tejido.

RIGHT PAGE /
Open wardrobe, Textil
finish with accessories
Castalla. | Golden floor
lamp. | Set gray woven
chest pouf.





Modelo STELLA

PÁG IZQUIERDA/

Puerta Stella, tinte 2216. | Puf metal patas terciopelo ocre. | Suelo madera Blues. | Alfombra gris.

PÁG DERECHA/

Lámpara techo natural bambú. | Detalle puerta Stella, tinte 2216. Manilla Gem R8C, cromo brillo.

LEFT PAGE /

Stella door, stain 2216. | Ocher velvet metal pouf. | Blues wood flooring. | Grey carpet.


RIGHT PAGE /

Natural bamboo ceiling lamp | Stella door detail, stain 2216. Gem R8C handle, polished chrome.





Modelo TINTORETTO



PÁG IZQUIERDA/

Puerta Tintoretto, tinte 2200. Manilla Wall R8C, Cromo satinado. | Mural decorativo Brush. | Suelo laminado Etno. | Lámpara suelo dorada. | Mesita negro industrial. | Set puf gris tejido metal. | Alfombra gris oscuro.

PÁG DERECHA/

Lámpara techo negro metal cristal. | Silla beige tejido. | Espejo ventana metal dorado.

LEFT PAGE /

Tintoretto door, stain 2200. Handle Wall R8C, Matt Chrome. | Brush decorative mural. | Etno laminate flooring. | Golden floor lamp. | Industrial black coffee table. | Set gray metal woven pouf. | Dark grey carpet.

RIGHT PAGE /

Black metal glass ceiling lamp. | Woven beige chair. | Gold metal window mirror.

Modelo SEVILLE



PÁG IZQUIERDA/

Detalle modelo Seville, tinte 2200.
Puerta modelo vidriera Samanta, lacado Blanco Castalla y vidrio mate. | Mural decorativo Botanica. | Mesa industrial negro. | Lámparas techo blanco oro esfera. | Alfombra moderna gris. | Puf metal patas terciopelo ocre.

LEFT PAGE /

Seville model detail, stain 2200.
Samanta door glass, lacquered White Castalla and matt glass. | Botanica decorative mural. | Black industrial table. | Ceiling lamps white gold sphere. | Grey modern carpet. | Ocher velvet metal leg pouf.

PÁG DERECHA/

Puerta Seville, tinte 2200. Manilla Freccia R8, cromo satinado. | Armario corredero interno con modelo Seville, tinte 2200. | Suelo laminado Hip. | Sillón terciopelo marrón. | Set mesita mármol blanco oro.

RIGHT PAGE /

Seville door, 2200 stain. Freccia R8 handle, matt chrome. | Internal sliding wardrobe with Seville model, stain 2200. | Hip laminate flooring. | Brown velvet armchair. | White marble table. | Set of white gold marble table.





Modelo BRAVE



PÁG IZQUIERDA /
Detalle Manilla Cale R4C, PVD
latón satinado. | Puerta Brave,
tinte 2202.

LEFT PAGE /
Detail Cale R4C handle, PVD satin
Brass. | Brave door, stain 2202.

PÁG DERECHA /
Mesa tablero Forest, patas Atenea
negro. | Silla amarillo tejido. |
Silla azul tejido. | Suelo laminado
Reggae. | Puf metal terciopelo azul. |
Lámparas techo blanco oro esferas.

RIGHT PAGE /
Forest trunk table, black Atenea legs.
| Yellow woven chair. | Blue woven
chair. | Reggae laminate flooring. |
Blue velvet metal pouf. | Ceiling lamps
white gold sphere.







Modelo ARGUS



PÁG IZQUIERDA /
Puerta Argus, lacado
negro y aluminio N plata
brillo. Manilla California
R3, PVD níquel brillo. |

LEFT PAGE /
*Argus door, lacquered negro
and aluminum N silver
gloss. California R3 handle,
PVD polished nickel. | RSW*

Rodapié RSW, negro. |
Suelo laminado Bachata.
| Mesa centro metal
triángulo. | Set Puf arcón
marrón. | Alfombra azul-
crema algodón.

*skirting, black. | Bachata
laminated flooring. | Metal
triangle coffee table. | Set
brown bunker pouf. |
Blue-cream cotton carpet.*

PÁG DERECHA /
Detalle puerta Argus, lacado
negro y aluminio N plata brillo.
Moldura ES3, lacado negro. Manilla
California R3, PVD níquel brillo.

RIGHT PAGE /
*Argus door detail, lacquered negro
and aluminum N polished silver.
Architrave ES3, negro lacquer
finish. California R3 handle, PVD
polished nickel finish.*

Modelo DULZAINA



Puerta Dulzaina y puerta doble Dulzaina, lacado negro alto brillo y aluminio N Dorado. Manilla Gem R8C, PVD latón satinado. | Rodapié RSW, negro. | Suelo laminado Acid. | Lámpara techo oro 6 bolas blancas. | Mural decorativo Loto. | Alfombra poliéster algodón Izmir.

Dulzaina door and Dulzaina double door, high gloss negro lacquered and aluminum N Gold. Gem R8C handle, PVD matt brass. | RSW skirting, black. | Acid laminate flooring. | Gold ceiling lamp 6 white balls. | Loto decorative mural. | Izmir cotton polyester carpet.



Armonía en
tu tiempo

Colección Color

Diseños esenciales, donde la luz y el color ejercen una influencia en sus formas y materiales, creando luminosidad en cada ambiente.

Essential designs, where light and color influence their shapes and materials, creating luminosity in each environment.





Modelo MURILLO

Armonía EN TU TIEMPO

Diseños versátiles, donde la luz y el color ejercen una influencia en la decoración.

Versatile designs, where light and color exert an influence on decoration.

PÁG IZQUIERDA /
Puerta Murillo, lacado blanco
Castalla. Manilla Balance R8, cromo
satinado. | Armario corredero
interno, modelo Narai, lacado
blanco Castalla y vidrio blanco
mate. | Mesa industrial blanco alta.
| Espejo esfera dorado. | Alfombra
gris.

LEFT PAGE /
*Murillo door, blanco lacquered
Castalla. Handle Balance R8, satin
chrome. | Internal sliding wardrobe,
Narai model, blanco lacquered Castalla
and matt white glass. | High white
industrial table. | Golden sphere mirror.
| Grey carpet.*

PÁG DERECHA /
Puerta Murillo WA1, sistema
Slidecast, lacado blanco
Castalla y cristal mate. |
Mural decorativo Air. | Suelo
madera Tango.

RIGHT PAGE /
*Murillo WA1 door, Slidecast
system, blanco lacquered
Castalla and matt glass. | Air
decorative mural. | Tango
wood floor.*





Modelo DEGAS

PÁG IZQUIERDA /

Vestidor modular, lacado blanco.
| Sistema Clare puertas de vidrio
correderas, vidrio negro. | Set puf
arcón marrón tejido metal. | Suelo
laminado Disco.

PÁG DERECHA /

Puerta Degas, lacado blanco Castalla,
manilla Line R8C, cromo satinado.
| Lámpara techo bronce cruzadas.
| Mural decorativo Chalk. | Vigas
decorativas, acabado blanco. | Silla
natural gris madera. | Alfombra gris
oscuro. | Lámpara mesa esfera blanca.

LEFT PAGE /

*Modular dressing, white lacquered. |
Clare system sliding glass doors, black
glass. | Ocher velvet metal pouf. | Disco
lamine floor.*

RIGHT PAGE /

*Degas door, lacquered in White Castalla,
Line R8C handle, matt chrome. | Ceiling
crossed bronze lamp. | Chalk decorative
mural. | Decorative beams, white. | Wood
gray natural chair. | Dark grey carpet. |
White sphere table lamp.*

Modelo VINCI

PÁG IZQUIERDA /

Mesa auxiliar Forest, base Atenea negro. | Alfombra azul-crema algodón. | Lámpara suelo negra metal.

PÁG DERECHA /

Puerta Vinci, lacado blanco Castalla. | Mesa redonda Forest, base Lena R, negro. | Silla beige tejido. | Lámpara techo bambú negro. | Suelo laminado Flamenco.

LEFT PAGE /

Forest side table, black Atenea base. | Blue-cream cotton carpet. | Black metal floor lamp.

RIGHT PAGE /

Vinci door, lacquered in white Castalla. | Forest round table, Lena R base, black finish. | Woven beige chair. | Black bamboo ceiling lamp. | Flamenco Laminate floor.





Modelo WARHOL



PÁG IZQUIERDA /
Detalle puerta corredera modelo
Warhol, lacado blanco Castalla. Tirador
uñero 148, cromo brillo.

PÁG DERECHA /
Sistema Celcast puerta Warhol, lacado
blanco Castalla. | Mesa centro metal
triángulo. | Silla beige moderno. | Puf
metal patas terciopelo ocre. | Alfombra
moderna gris. | Lámpara suelo negra
metal. | Suelo madera Techno. | Mural
decorativo Rombos.

LEFT PAGE /
*Detail sliding door model Warhol,
lacquered in white Castalla.
Sliding door handle 148, polished chrome.*

RIGHT PAGE /
*Celcast system Warhol door, lacquered
in white Castalla. | Metal triangle coffee
table. | Modern beige chair. | Ocher velvet
metal pouf. | Gray modern carpet. | Black
metal floor lamp. | Techno wood flooring.
| Rombos decorative mural.*





Modelo CARLE



PÁG IZQUIERDA /

Puerta Carle, lacado Blanco Castalla. | Silla aspas madera natural. | Lámpara techo oro cristal. | Suelo laminado Tuna. | Alfombra natural yute.

PÁG DERECHA /

Detalle Carle, lacado blanco Castalla. Manilla Gem R8C, cromo satinado.

LEFT PAGE /

Carle Door, Lacquered in White Castalla. | Natural wood blade chair. | Crystal gold ceiling lamp. | Tuna laminate floor. | Jute natural carpet.

RIGHT PAGE /

Carle detail, white lacquered Castalla. Gem R8C handle, satin chrome.





Modelo VERONESE

PÁG IZQUIERDA/

Puerta Veronese, Lacado negro. Manilla modelo Gem R8C, cromo satinado. | Suelo laminado Flamenco. | Puf metal patas terciopelo ocre.

PÁG DERECHA/

Lámpara techo oro cristal. | Taburete gris dallas industrial.
Detalle modelo Veronese, lacado negro. Tapetas TR2, lacado negro.

LEFT PAGE /

Veronese Door, negro Lacquered. Handle model Gem R8C, satin chrome. | Flamenco laminate floor. | Ocher velvet metal pouf.

RIGHT PAGE /

Crystal gold ceiling lamp. | Industrial dallas gray stool. Veronese model detail, negro lacquered. Architrave TR2, negro lacquer finish.







Modelo DALÍ



PÁG IZQUIERDA /
Vestidor modular,
lacado Sáhara. |
Sistema Clare puertas
de vidrio mate.

| Suelo laminado
Balada. | Puf metal
patas terciopelo ocre. |
Mesita industrial negro.
| Alfombra gris oscuro.

PÁG DERECHA /
Sistema Celcast puerta Dalí, lacado
Sáhara. | Lámpara techo oro cristal.
| Consola auxiliar metal negro.
Detalle interior vestidor modular,
lacado Sáhara.

LEFT PAGE /
Modular walk-in-closet,
Sahara lacquered. | Clare
system matt glass doors. |
Balada laminate flooring.

| Ocher velvet metal leg
pouf. | Black industrial
coffee table. | Dark grey
carpet.

RIGHT PAGE /
Celcast system Dalí door, Sahara
lacquered. | Black metal auxiliary
console. | Crystal gold ceiling lamp.
Interior detail modular walk-in-closet,
lacquered Sahara.



PÁG IZQUIERDA /

Puerta Matisse, Lacado Blanco Castalla. Manilla modelo Cale R4C, PVD grafito. | Suelo laminado Flamenco. | Vigas decorativas lacado marengo. | Puf metal terciopelo verde. | Mesita negro industrial alta. | Sillón terciopelo marrón.

PÁG DERECHA /

Detalle modelo Matisse. Manilla Cale R4C, PVD grafito.

LEFT PAGE /

Matisse Door, Lacquered Blanco Castalla. Handle model Cale R4C, PVD graphite. | Flamenco laminate flooring. | Decorative beams, marengo lacquer. | Green velvet metal pouf. | High Industrial black coffee table. | Brown velvet armchair.

RIGHT PAGE /

Matisse model detail. Cale R4C handle, PVD graphite.

Modelo MATISSE



Modelo QUEVEDO

PÁG IZQUIERDA /
Armario abatible con apertura
PUSH, modelo puerta Quevedo,
lacado Árgila.

PÁG DERECHA /
Puerta Quevedo, lacado Argila.
Manilla Line R8C, cromo
satinado. | Vestidor abierto con
complementos Castalla. | Vigas
decorativas, lacado Árgila. |
Alfombra azul-crema algodón. |
Suelo madera Calypso. | Mural
decorativo Patch. | Mesita
industrial alta blanca.

LEFT PAGE /
Hinged wardrobe with PUSH system, 4
doors Quevedo, lacquered Argila.

RIGHT PAGE /
Quevedo door, lacquered in Argila.
Handle Line R8C, satin chrome. | Open
wardrobe with Castalla accessories. |
Decorative beams, lacquered Argila.
| White round bamboo lamp. | Blue-
cream cotton carpet. | Calypso wood
flooring. | Patch decorative mural. |
High white industrial coffee table.







Modelo DUMONT



PÁG IZQUIERDA /

Puerta Dumont, lacado Argila.
Manilla Style R8, PVD latón satinado. | Puerta Dumont VMax vidrio mate, lacado Argila. | Panelado decorativo, acabado Argila. | Puf metal patas terciopelo ocre. | Silla beige moderno. | Alfombra moderna gris. | Suelo laminado Capella. | Mural decorativo Reddish.

PÁG DERECHA /

Vestidor de barras, acabado negro.
Estantes de melamina Nogal.

LEFT PAGE /

Dumont door, lacquered Argila. Style R8 handle, matt brass. | Door Dumont VMax matt glass, lacquered Argila. | Decorative paneling, Argila finish. | Ocher velvet metal leg pouf. | Modern beige chair. | Grey modern carpet. | Capella laminate floor. | Reddish decorative mural.

RIGHT PAGE /

Modular shelves system, black finish.
Walnut melamine shelves.

Modelo LEONARDO





PÁG IZQUIERDA /
Puerta Leonardo, lacado
blanco Castalla. Manilla
Wall R8C, cromo satinado.
| Puerta doble Leonardo
EV6 con cristal mate. | Suelo
laminado Bass. | Alfombra
natural yute. | Taburete
natural madera. |

LEFT PAGE /
Leonardo door, lacquered in
white Castalla. Handle Wall
R8C, satin chrome. | Leonardo
EV6 double door with matt
glass. | Bass laminate flooring.
| Jute natural carpet. | Natural
wood stool. |

Mural decorativo Fenix. |
Lámpara bambú negro.

PÁG DERECHA /
Mesa tablero City, acabado
Fresno teinte Golden. Base
Tyr en negro. | Silla madera
natural aspas.

Fenix decorative mural. |
Black bamboo lamp.

RIGHT PAGE /
Table model City, Ash Golden
stain finish. Tyr base in black. |
Natural wood blades chair.



Modelo MALLORCA



PÁG IZQUIERDA /
Vestidor de barras, acabado negro, estantes de Oak.
| Sistema Clare, puertas de vidrio negro. | Vigas decorativas, roble. | Silla beige moderno.

PÁG DERECHA /
Puerta Mallorca, lacado Blanco Castalla. Manilla Gem R8C, cromo satinado.
| Suelo laminado Polka. | Espejo ventana metal dorado.
| Set puf arcón gris tejido. | Alfombra azul-crema algodón.

LEFT PAGE /
Clare system, black glass doors.
| Modular shelves dressing, black finish, oak shelves. | Decorative beams, oak. | Modern beige chair.

RIGHT PAGE /
Door Mallorca, lacquered White Castalla. Gem R8C handle, satin chrome. | Polka laminate flooring. | Golden metal window mirror. | Set gray woven chest pouf. | Blue-cream cotton carpet.

Modelo CALIARI

Armonía EN TU TIEMPO

Combina acabados, colores y decoración entre el confort y la personalización en tu espacio.

Combine finishes, colors and decoration between comfort and personalization in your space.

Puerta Caliari, lacado blanco Castalla. Manilla Gem R8C, cromo satinado. | Mesa tablero City en Nogal, base Selene negro. | Suelo madera Ópera. | Set puf arcón marrón. | Lámpara techo oro cristal. | Silla madera marrón.

Caliari door, lacquered in white Castalla. Gem R8C handle, matt chrome. | City table in walnut, black Selene base. | Opera wood flooring. | Set chest pouf brown. | Crystal gold ceiling lamp. | Brown wooden chair.







Modelo VERNE



PÁG IZQUIERDA /
Puerta Verne, lacado
blanco Castalla. |
Sistema Slidecast
modelo Verne, lacado
blanco Castalla. | Suelo
madera Tango. | Mesita
industrial blanco. |
Alfombra tejido beige.

| Mural decorativo
Aquarelle. | Lámpara
techo oro cristal.

PÁG DERECHA /
Detalle modelo Verne,
lacado blanco Castalla.
Manilla Wall R&C,
cromo satinado.

LEFT PAGE /
Verne door, lacquered
white Castalla. | Slidecast
system model Verne,
lacquered White Castalla.
| Tango wood flooring. |
White industrial coffee
table. | White woven


carpet. | Aquarelle
decorative mural. |
Crystal gold ceiling lamp.

RIGHT PAGE /
Detail Verne, lacquer
White Castalla. Handle
Wall R&C, satin chrome.





Modelo HOPPER



PÁG IZQUIERDA /

Puerta Hopper, lacado Argila. | Vestidor modular esquinero, acabado Argila. | Sistema Clare con vidrio bronce transparente. | Suelo madera Pop. | Puf terciopelo beige madera. | Alfombra azul-crema algodón.

PÁG DERECHA /

Puerta Hopper DEC2 con luz led, lacado Argila. | Lámpara techo negro metal cristal. Detalle vidriera DEC2 con iluminación led del modelo Hopper. Manilla Vera R8, PVD latón satinado.

LEFT PAGE /

Hopper door, lacquered Argila. | Modular corner walk-in-closet, Argila finish. | Clare system with transparent bronze glass. | Pop wood flooring. | Wood beige velvet pouf. | Blue-cream cotton carpet.

RIGHT PAGE /

Hopper Door DEC2, Argila lacquered and illuminated led glass. | Black metal glass ceiling lamp. Detail Glass DEC2 and illuminated led Hopper model. | Vera R8 handle, PVD satin brass.





Modelo PICASSO

PÁG IZQUIERDA /

Sistema Clare, vidrio bronce transparente. | Mesa Forest, base Selene negro. | Sillas marrón tejido. | Lámpara techo oro cristal.

PÁG DERECHA /

Puerta Picasso, lacado blanco Castalla. Manilla Wall R8C, cromo satinado. | Suelo laminado Flamenco.

LEFT PAGE /

Clare system, transparent bronze glass. | Forest table, black Selene base. | Brown woven chairs. | Crystal gold ceiling lamp.

RIGHT PAGE /

Picasso door, lacquered white Castalla. Handle Wall R8C, satin chrome. | Flamenco laminate flooring.

Modelo BOSCO

Puerta Bosco, lacado Sáhara. Manilla Square R8C, cromo satinado. | Armario abatible 4 hojas modelo Bosco, lacado Sáhara. Tirador Lyn. | Mural decorativo Waterlight. | Suelo laminado modelo Balada. | Puf metal patas terciopelo ocre. | Sillón terciopelo marrón. | Lámpara techo oro cristal. | Alfombra poliéster algodón ankara.

Bosco door, lacquered Sahara. Square R8C handle, matt chrome. | 4-leaf hinged wardrobe model Bosco, lacquered Sahara. Handle Lyn. | Waterlight decorative mural. | Balada laminate flooring. | Ocher velvet metal leg pouf. | Brown velvet armchair. | Crystal gold ceiling lamp. | Ankara cotton polyesters carpet.







Modelo FONTANA RTL



PÁG IZQUIERDA /
Puerta Fontana RTL,
lacado blanco. | Puf
metal grande terciopelo
verde. | Lámpara techo
oro vertical. | Lámpara
suelo gris madera.

PÁG DERECHA /
Armario abatible 4
hojas modelo Fontana
RTL, lacado blanco
Castalla. | Suelo madera
Tango. | Puf tejido
verde pino. | Alfombra
moderna gris.

Detalle puerta
Fontana RTL,
molduras ES4,
lacado blanco
Castalla. Manilla
Olivia R8, PVD
latón pulido.

LEFT PAGE /
Fontana RTL door,
white lacquered. | Large
green velvet metal pouf. |
Vertical gold ceiling lamp.
| Wood gray floor lamp.

RIGHT PAGE /
Hinged wardrobe 4 doors
Fontana RTL model,
lacquered White Castalla.
| Tango wood flooring. |
Pine green woven pouf. |
Gray modern carpet.

Detail Fontana RTL
door, ES4 architraves,
white Castalla lacquer.
Handle Olivia R8,
PVD polished brass.

UN LUGAR PARA

Inspirarse

La búsqueda de un entorno natural es la esencia de la decoración más actual.

The search for a natural environment is the essence of the most current decoration.

**Modelo
MILLET SOFT**





Puerta Millet SOFT, lacado Argila. Manilla Wall R8C, cromo satinado. | Armario corredero interno modelo Millet SOFT, lacado Argila. | Mural decorativo Tale. | Suelo laminado Balada. | Mesita industrial negro. | Silla brazos verde. | Puf metal grande terciopelo verde. | Lámpara techo esfera plata. | Alfombra gris oscuro.

Millet SOFT door, Argila lacquered. Handle Wall R8C, satin chrome. | Internal sliding wardrobe model Millet SOFT, Argila lacquered. | Balada laminate flooring. | Tale decorative mural. | Black industrial coffee table. | Green armchair. | Large green velvet metal pouf. | Silver sphere ceiling lamp. | Dark grey carpet.





Modelo GORKY RTL

PÁG IZQUIERDA /
Mesa Forest. | Silla madera marrón.
| Suelo laminado Techno.

PÁG DERECHA /
Puerta Gorky RTL, lacado blanco
Castalla. | Puerta doble Gorky RTL
V4, lacado blanco Castalla y vidrio
mate. | Vestidor de barras, estantes
de vidrio y acabado Roble.

LEFT PAGE /
Forest table. | Brown wood chair. |
Techno laminate flooring.

RIGHT PAGE /
Gorky RTL door, white lacquered
Castalla. | Gorky RTL V4 double
door, lacquered white Castalla and
matt glass. | Dressing bar, glass
shelves and oak finish.





Modelo COLOMBE

Puerta doble Colombe, lacado blanco Castalla. Manilla Impact R8C, Marrón. | Suelo madera Ópera. | Mural decorativo Caleido. | Set puf arcón marrón metal. | Puf tejido verde pino. | Sillón terciopelo ocre. | Lámpara techo oro 6 bolas blancas. | Set mesita mármol blanco oro. | Espejo ventana metal dorado. | Alfombra gris.

Colombe double door, lacquered in White Castalla. Handle Impact R8C, brown. | Ópera wood flooring. | Caleido decorative mural. | Ocher velvet metal pouf. | Pine green woven pouf. | Velvet ocher armchair. | Gold ceiling lamp 6 white balls. | Set of white gold marble table. | Golden metal window mirror. | Grey carpet.

Conecta con
lo natural

Colección Natura

La sostenibilidad está presente en todos los sectores. Una colección donde la madera es la protagonista, mezclando maderas tintadas, con diseños fresados o con toques de aluminios.

Sustainability is present in all sectors. A collection where wood is the protagonist, mixing stained woods, with milled designs or with touches of aluminum.





Modelo LYON

CONECTA CON LO *Natural*

La calidez de la madera aporta un mayor confort y protagonismo a tu hogar. Aporta diseños modernos, sencillos y con una riqueza natural.

Warmth of wood brings a bigger comfort and prominence to your home. It provides simple and modern designs with natural richness.

Puerta Lyon, Nogal Unificado Rameado. Manilla Kina R2C, PVD Niquel brillo. | Suelo laminado Reggae. | Silla madera marrón. | Lámpara techo natural bambú.

Lyon door, recon Recon Crown Walnut finish. Kina R2C handle, PVD polished nickel. | Reggae laminate flooring. | Brown wood chair. | Bamboo natural ceiling lamp.

Modelo PRAGA

PÁG IZQUIERDA /

Detalle sistema Hide puerta Praga, acabado tinte 2215. Manilla Vedra, acabado Antracita.

PÁG DERECHA /

Sistema Hide suelo-techo, modelo Praga, tinte 2215. | Suelo madera, Jazz. | Mural decorativo Piscis. | Alfombra poliester algodón ankara. | Lámpara techo oro blanco. | Silla café tejido.


LEFT PAGE /

Detail Hide system, Praga door, 2215 stain finish. Vedra handle detail, anthracite finish. | Paneled Papiro finish.

RIGHT PAGE /

Hide floor-ceiling system, model Praga, stain 2215. | Jazz wood flooring. | Piscis decorative mural | Ankara cotton polyester carpet. | White gold ceiling lamp. | Woven brown chair.





Modelo ROMA



Puerta doble modelo Roma, tinte 1124. | Vestidor de barras, acabado negro. Estantes y cajones en acabado Árido. | Suelo laminado Ska. | Alfombra pelo marrón. | Set mesitas natural madera.

Roma Double door stain 1124. | Modular shelves dressing, black finish. Shelves and drawers in Árido finish. | Ska laminate flooring. | Brown pile carpet. | Set of natural wood coffee tables.







Modelo VIENA

Puerta Viena, Roble unificado.
Manilla Balance R8, cromo
satinado. | Mesita industrial
blanco alta. | Armario abatible
suelo-techo, modelo Viena.
Tirador Blade. Interior de
armario, acabado Árido. | Mural
decorativo Air. | Suelo laminado
Tuna. | Alfombra pelo marrón.

*Viena door, Recons oak finish.
Handle Balance R8, satin chrome.
| High white industrial coffee table.
| Hinged wardrobe floor-ceiling,
Viena model. Blade handle. Interior
wardrobe, Árido finish. | Air
decorative mural. | Tuna laminate
floor. | Brown pile carpet.*



Modelo KIEV

PÁG IZQUIERDA /

Puerta Kiev, acabado Trigo. | Armario corredero externo, modelo Praga, acabado Trigo. | Vigas decorativas, acabados Trigo. | Suelo madera Calipso. | Alfombra redonda natural.

PÁG DERECHA /

Mural decorativo Triangle. | Lámpara techo natural bambú. | Detalle interior de armario, acabado Reina. Complemento pantalonero Castalla. Tirador Presse.

LEFT PAGE /

Kiev door, Trigo finish. | External sliding wardrobe, Praga doors, Trigo finish. | Decorative beams, Trigo finish. | Calipso wood floor. | Natural round carpet.

RIGHT PAGE /

Triangle decorative mural. | Natural bamboo ceiling lamp. | Interior wardrobe detail, Reina finish. Simple Trousers Rack complement. Presse handle.







Modelo BRUJAS

Puerta Brujas, acabado Nogal Unificado. Manilla Wall R8C, cromo satinado. | Vestidor de barras acabado negro, estantes de vidrio y acabado Árido. | Suelo laminado Bachata. | Set mesita mármol blanco oro. | Lámpara techo oro cristal. | Alfombra moderna gris.

Brujas door, Recons. Walnut finish. Handle Wall R8C, satin chrome. | Modular shelves dressing, black finish. Glass shelves and Árido finish. | Bachata laminate wood. | Set of white gold marble table. | Crystal gold ceiling lamp. | Grey modern carpet.





Modelo VILNA



Puerta Vilna, acabado Carbón. Manilla Loria, blanco. | Mural decorativo Brush. | Suelo laminado Capella. | Aparador madera mindi. | Puf metal

Vilna door, carbon finish. Loria handle, white finish. | Brush decorative mural. | Capella laminate flooring. | Mindi wooden sideboard. |

patas terciopelo ocre. | Lámpara techo blanco oro esfera. | Mesita negro industrial alta. | Mesita negro industrial. | Alfombra azul-crema algodón. | Espejo esfera dorado.

Ocher velvet metal leg pouf. | White ceiling lamp with gold sphere. | High industrial black coffee table. | Industrial black coffee table. | Blue-cream cotton carpet. | Golden sphere mirror.

Detalle modelo Vilna, acabado Carbón. Manilla Loria, blanco.

Vilna model detail, carbon finish. Loria handle, White finish.

Modelo COPENHAGUE



PÁG IZQUIERDA /
Detalle Puerta Copenhague, acabado trigo.
Manilla Albany, acabado efecto Inox.

PÁG DERECHA /
Puerta Copenhague, acabado Trigo. | Armario
corredero externo modelo Lyon, acabado Trigo.
Tirador Presse. | Suelo laminado Bachata. |
Alfombra rosetón verde. | Puf tejido verde pino.

LEFT PAGE /
*Copenhague door detail, Trigo finish. Albany handle,
effect Inox finish.*

RIGHT PAGE /
*Copenhague door, Trigo finish. | External sliding
wardrobe Lyon model, Trigo finish. Presse handle. |
Bachata laminate floor. | Green rosette carpet. |
Pine green woven pouf.*






Puerta Lisboa, acabado Roble y Greca oscura. Manilla Gem R8C, cromo satinado. | Armario corredero externo, modelo Lisboa, acabado Roble. Tirador Presse. | Suelo laminado Reggae. | Lámpara techo natural bambú. | Mesa industrial negro. | Alfombra redonda natural.

Lisboa door, oak finish and Dark inlay. Gem R8C handle, matt chrome. | External sliding wardrobe, Lisboa model, Oak finish. Presse handle. | Reggae laminate floor. | Natural bamboo ceiling lamp. | Black industrial table. | Round natural carpet.



Modelo LISBOA





Puerta doble modelo Tajo, acabado wengué. Manilla Cirus, negro.
| Armario abatible suelo-techo, modelo Tajo, acabado wengué.
Tirador Lyn, negro cepillado. | Mesa auxiliar Forest, base Atenea negro. |
Panelado decorativo, wengué. | Suelo madera Bolero. | Mural decorativo Tables. | Alfombra gris.

Tajo Double door, wenge finish. Cirus, black finish. | Folding floor-ceiling wardrobe, Tajo model, wenge finish. Handle Lyn, brushes black finish. | Forest side table, black Atenea base. | Decorative paneling, wenge. | Bolero wood flooring. | Tables decorative mural. | Grey carpet.

UN LUGAR PARA

Inspirarse

Espacios sofisticados donde la combinación de la línea y el acabado adquieren protagonismo.

Sophisticated spaces where the combination of line and finish take center stage.

**Modelo
TAJO**



Modelo RUBÍ

Puerta Rubí, tinte 9102. | Puerta Rubí WA4 cristal mate, tinte 9102. Manilla Vera R8, PVD Grafito. | Consola auxiliar metal negro. | Suelo madera, modelo Calypso. | Mesita industrial negro. | Lámpara techo oro cristal. | Lámpara suelo oro metal. | Alfombra beige negro.

Rubí Door, stain 9102. | Rubí Door WA4 matt glass, stain 9102. Handle Vera R8, PVD Grafito. | Black metal auxiliary console. | Calypso wood flooring. | Black industrial coffee table. | Crystal gold ceiling lamp. | Gold metal floor lamp. | Black beige carpet.





Modelo TURIA

Sistema Flush con panelado, acabado Roble Singular. Puerta Turia, acabado Roble Singular. Manilla Wall R8C, cromo satinado. | Vestidor modular, acabado Sáhara. | Sistema Clare, puertas de vidrio transparente. | Puf metal patas terciopelo ocre. | Mesita industrial negro. | Silla gris tejido moderno 52. | Suelo laminado Bachata. | Alfombra moderna gris. | Mural decorativo Triangle.

Flush system with paneling, Singular Oak finish. Turia door, Singular Oak finish. Handle Wall R8C, satin chrome. | Modular dressing, Sahara finish. | Clare system, transparent glass doors. | Metal legs ocher velvet pouf. | Black industrial coffee table. | Modern fabric gray chair 52. | Bachata laminate floor. | Grey modern carpet. | Triangle decorative mural.







PÁG IZQUIERDA /
Sistema Hide, puerta Duero,
Nogal Carey. Manilla Kina
R2C, acabado PVD cobre.

PÁG DERECHA /
Sistema Hide puerta Duero,
Nogal Carey. Manilla Kina
R2C, PVD cobre. | Silla beige
moderno. | Puf tejido floral.
| Suelo laminado Techno. |
Alfombra pelo marrón.

LEFT PAGE /
Detail Hide system, Duero door,
Carey walnut finish. Handle Kina
R2, PVD Copper finish.

RIGHT PAGE /
Hide system, Duero door, Carey
walnut finish. Handle Kina R2C, PVD
Copper finish. | modern beige chair. |
Floral woven pouf. | Techno laminate
flooring. | Brown pile carpet.



Modelo DUERO

CONECTA CON LO *Natural*


La madera aporta una riqueza natural y una mayor calidez.

Wood provides a natural richness and greater warmth.





Modelo JADE



Puerta Jade, tinte 2205. Manilla Wall R8C, cromo satinado. | Puerta Jade WN4 cristal mate, tinte 2205. | Armario abatible,

modelo Jade, tinte 2205. Tirador Lyn. | Mural decorativo Flore. | Lámpara techo oro cristal. | Alfombra azul-crema algodón. | Puf

metal grande terciopelo azul. | Puf metal patas terciopelo ocre. | Suelo laminado Capella.

Detalle armario abatible, modelo Jade, tinte 2205. Tirador Lyn, anodizado mate.

Jade Door, 2205 stain. Handle Wall R8C, satin chrome. | Jade Door WN4 matt glass, 2205 stain. | Hinged wardrobe, Jade

model, 2205 stain. Lyn handle. | Flore decorative mural. | Crystal gold ceiling lamp. | Blue-cream

cotton mat. | Large blue velvet metal pouf. | Ocher velvet metal leg pouf. | Capella laminate flooring.

Hinged wardrobe detail, Jade model, 2205 stain. Lyn handle, anodized matt.

Modelo ZAFIRO





Puerta Zafiro, tinte 2000. | Mesa River, base Kaira, acabado dorado. | Suelo laminado Hip. | Mesita industrial negra. | Mesita industrial negra alta. | Lámpara techo natural bambú. | Silla madera marrón.

Zafiro Door, stain 2000. | River table, Kaira base, Golden finish. | Hip laminate flooring. | Black industrial coffee table. | High black industrial coffee table. | Natural bamboo ceiling lamp. | Brown wooden chair.

Modelo VOLGA

PÁG IZQUIERDA /

Vestidor de barra, acabado blanco. Estantes de vidrio y acabado nordic. | Mural decorativo Elemental.

PÁG DERECHA /

Puerta Volga, acabado Tinte 2200. Manilla Cale R4C, PVD latón satinado. | Vigas decorativas blanco. | Suelo laminado Acid. | Alfombra moderna gris. | Puf metal patas terciopelo ocre. | Cómoda hojas natural. | Lámpara techo natural cuerda.

LEFT PAGE /

*Modular shelves dressing, white finish.
Glass shelves and Nordic finish. |
Elemental decorative mural.*

RIGHT PAGE /

*Volga door, 2200 stain finish. Cale R4C,
PVD matt brass. | Decorative beams white.
| Acid laminate flooring. | Metal legs
ocher velvet pouf. | Modern grey carpet. |
Commode natural sheets. | Natural rope
ceiling lamp.*







Modelo TAMESIS



Sistema Rustik de puerta corredera, modelo Támesis, tinte 9103. Tirador Skal-C, negro. | Silla beige tejido. | Espejo esfera alambres cruzados. | Suelo madera Pop. | Lámpara suelo gris madera. | Set mesitas natural madera. | Alfombra redonda natural.

Rustik sliding door system, model Támesis, stain 9103. Skal-C handle, black finish. | Beige woven chair. | Mirror sphere crossed wires. | Pop wood flooring. | Wood gray floor lamp. | Set of natural wooden tables. | Ethnic carpet.



Modelo MERLOT



PÁG IZQUIERDA/

Puerta Merlot, acabado ceniza, aluminio H plata satinado. Manilla Portobello R8, PVD Inox. | Mural decorativo Capsule. | Suelo madera Soul. | Lámpara suelo negra metal.

PÁG DERECHA/

Lámpara techo negro metal cristal. | Mesa centro metal triángulo. | Alfombra poliéster algodón sivas.

Detalle Merlot, acabado ceniza, aluminio H plata satinado. Manilla Portobello R8, acabado PVD inox.

LEFT PAGE /

Merlot door, ceniza finish, aluminum H silver satin. Handle Portobello R8, PVD stainless steel finish. | Capsule decorative mural. | Soul wood flooring. | Black metal floor lamp.

RIGHT PAGE /

Black metal glass ceiling lamp. | Metal triangle coffee table. | Sivas cotton polyester carpet.

Merlot detail, ceniza finish, aluminum H silver satin. Portobello R8 handle, PVD inox finish.







Modelo FREISA

Puerta Freisa, acabado Castaño, aluminio H plata satinado. | Armario corredero interno, modelo Freisa, acabado Castaño, aluminio H plata satinado. |

Freisa Door, Chestnut finish, aluminum H matt silver. | Internal sliding wardrobe, Freisa model Chestnut finish, aluminum H matt silver. | Acid laminate flooring. |

Suelo laminado Acid. | Lámpara techo oro cristal. | Set mesitas natural madera. | Consola auxiliar metal negro. | Alfombra pelo marrón.

Crystal gold ceiling lamp. | Set of natural wood coffee tables. | Black metal auxiliary console. | brown pile carpet.

Detalle puerta Freisa, acabado Castaño, aluminio H plata satinado. Manilla Gem R8C, cromo satinado.

Freisa door detail, chestnut finish, aluminum H matt silver. Gem R8C handle, satin chrome.

UN LUGAR PARA

Inspirarse

La combinación de
aluminios, donde el oro, la
plata, el bronce y el negro
son protagonistas.

*The combination of
aluminum, where gold,
silver, bronze and black are
the protagonists.*

**Modelo
MORAVIA**





Sistema Flush suelo-techo con panelado decorativo. Puerta Moravia, acabado Papiro, aluminio H plata satinado. Manilla Line R8C, cromo brillo. | Sistema Clare puertas vidrio Bronce transparente. | Mesa auxiliar tablero City en acabado Nogal, base Eyra, acabado dorado. | Mesa City acabado Nogal, base Eyra, acabado dorado. | Suelo laminado Reggae. | Puf metal patas terciopelo ocre. | Lámpara techo oro 6 bolas blancas. | Alfombra pelo marrón. | Sillón terciopelo marrón. | Sillas gris tejido moderno 50.

Flush floor-ceiling system with decorative paneling. Moravia door, Papiro finish, H aluminum, matt silver finish. Handle Line R8C, polished chrome. | Clare system transparent glass doors Bronze. | City side table in Walnut finish, Eyra base, gold finish. | City table Walnut finish, Eyra base, gold finish. | Reggae laminate flooring. | Ocher velvet metal leg pouf. | Gold ceiling lamp 6 white balls. | Brown pile carpet. | Brown velvet armchair. | Modern woven gray chairs 50.

Modelo VIURA





PÁG IZQUIERDA /
 Puerta Viura, acabado Trigo
 y aluminio H, plata satinado.
 Manilla Livonia RC, cromo
 satinado. | Sistema Slidecast,
 puerta Viura, acabado Trigo.
 | Sistema Clare, puertas
 vidrio bronce transparente.
 | Suelo laminado Hip. | Silla
 gris tejido moderno 52. |
 Alfombra pelo marrón. |
 Espejo ventana metal dorado.

PÁG DERECHA /
 Detalle vestidor modular,
 acabado Argila. | Sistema
 Clare, puertas de vidrio
 bronce transparente.

LEFT PAGE /
 Viura door, Trigo finish and
 aluminum H, satin silver. Handle
 Livonia RC, satin chrome. |
 Slidecast system, Viura door, Trigo
 finish. | Clare system, glass doors,
 finish transparent bronze. | Hip
 laminate flooring. | Modern woven
 gray chair 52. | Brown pile carpet. |
 Golden metal window mirror.

RIGHT PAGE /
 Modular Walk-in-closet detail,
 Argila finish. | Clare system, glass
 doors, finish transparent bronze.





Modelo MILLOT

Sistema Flush con panelado decorativo acabado Trigo. Puerta Millot, acabado Trigo, aluminio H plata satinado. Manilla Kina R2C, níquel satinado. | Suelo laminado Bass. | Lámpara techo oro cristal. | Silla gris tejido moderno 50.

Flush system with decorative paneling finished Trigo. Millot door, Trigo finish, aluminum H silver satin. Handle Kina R2C, satin Nickel. | Bass laminate flooring. | Crystal gold ceiling lamp. | Modern woven gray chair 50.

Modelo RUCHÉ

Puerta Ruché, acabado ceniza, aluminio N negro. Manilla Line R8C, cromo brillo. | Armario corredero externo, modelo Ruché. Tirador Presse. | Mural decorativo Loom. | Suelo laminado Reggae. | Lámpara techo metal bambú negro. | Aparador negro dorado. | Silla tejido blanco nórdico. | Taburete natural madera. | Alfombra beige negro.

Ruché door, ceniza finish, aluminum N black. Line R8C handle, polished chrome. | External sliding wardrobe, Ruché model. Handle Presse. | Loom decorative mural. | Reggae Laminated flooring. | Black bamboo metal ceiling lamp. | Golden black sideboard. | Nordic white woven chair. | Natural wood stool. | Black beige carpet.







Modelo SEYVAL

CONECTA CON LO *Natural*

Un toque de aluminio, madera y lacado.

A touch of aluminum, wood and lacquered.



PÁG IZQUIERDA/

Puerta Seyval tinte 1124 y aluminio N plata brillo. Manilla Cooper R18, cromo brillo. | Mesa Forest, base Adhara, acabado negro. | Sillas marrón tejido. | Suelo madera Calipso. | Mesita negro industrial. | Puf terciopelo beige madera. | Lámpara techo esfera plata. | Alfombra pelo marrón.

PÁG DERECHA/

Armario batiente Seyval tinte 1124 y aluminio N plata brillo, tirador Pont, cromo brillo. Interior de armario acabado Reina con complementos de cesta Rattan.

LEFT PAGE /

Seyval door, stain 1124 and aluminum N polished silver Cooper R18 handle, polished chrome. | Forest table, Adhara base, black finish. | brown woven chairs. | Calypso wood flooring. | Industrial black coffee table. | Wood beige velvet pouf. | Silver sphere ceiling lamp. | Brown pile carpet.

RIGHT PAGE /

Hinged wardrobe Seyval, stain 1124 and aluminum N polished silver, Pont handle, polished chrome finish. Reina finished interior wardrobe with Rattan basket accessories.

De vuelta a
tus raíces

Colección Tradicional

Las raíces y la cultura propia
adquieren protagonismo, donde
los productos que siempre
han estado ahí evolucionan y
adquieren carácter propio.

*The roots and the own culture
acquire prominence, where the
products that have always been
there evolve and acquire their
own character.*

Modelo CLARINETE X

La pasión por la madera y las formas tradicionales mezcladas con diseños alegres, dan vida a una inspiración basada en nuestras raíces.

The passion for wood and traditional shapes mixed with joyful designs, give life to an inspiration based on our roots.

PÁG IZQUIERDA /
Lámpara techo natural
bambú | Cómoda
hojas natural. | Mural
decorativo Mimbre.

LEFT PAGE /
Natural bamboo ceiling lamp
| Dresser natural sheets. |
Mimbre decorative mural.

PÁG DERECHA /
Puerta Clarinete X, acabado Roble.
Manilla Saboa R8, cromo satinado. |
Suelo laminado Techno. | Alfombra
redonda natural. | Cómoda blanco
natural. | Puf metal patas terciopelo ocre.

RIGHT PAGE /
Clarinete X door, Oak finish. Saboa R8
handle, satin chrome. | Techno laminate
flooring. | Natural round carpet. |
Natural white reception furniture. |
Ocher velvet metal pouf.









Modelo BAJO X

Puertas doble con muro ancho, modelo Bajo X, tinte 1172. Manilla Surf R8, PVD latón satinado.
| Suelo laminado Bass. | Set mesita natural madera. | Alfombra moderna gris. | Puf metal patas terciopelo ocre. | Lámpara natural bambú.
| Mural decorativo Tables.

Vestidor modular de barras negro, estantes de vidrio y estantes y cajones acabado Árido. | Mural decorativo Herbage. | Puf terciopelo rosa.

*Bajo X double doors with big frame, 1172 stain.
Surf R8 handle, PVD satin brass. |
Bass wood flooring. | Natural wood coffee table set.
| Grey modern carpet. | Ocher velvet metal pouf. |
Natural bamboo lamp. | Tables decorative mural.*

Modular shelves closing with black bars, glass shelves and shelves and drawers Árido finish. | Herbage decorative mural. | Rose velvet pouf.



PÁG IZQUIERDA /
Puerta Piano X, acabado Roble.
Manilla Saboa R8, PVD latón
pulido. | Vestidor de barras,
acabado negro. Estantes y
cajones en roble. | Mesa auxiliar
Forest, base Atenea negro. |

LEFT PAGE /
*Piano X Door, Oak finish. Saboa
R8 handle, polished brass. |
Modular shelves dressing, black
finish. Shelves and drawers in oak.*

Suelo laminado Acid. | Alfombra
poliéster algodón sivas. | Silla
natural gris madera.

| *Natural trunk wood side table,
black Selene base. | Acid laminate
flooring. | Sivas cotton polyester
carpet. | Natural girs wood chair.*

PÁG DERECHA /
Puerta Piano X, acabado Roble.
Manilla Saboa, latón satinado.

RIGHT PAGE /
*Piano X Door, Oak finish. Saboa
handle, satin brass.*

Modelo PIANO X







Modelo ARPA X

DE VUELTA A TUS *Raíces*

Para conseguir un ambiente con sobriedad y toques personales, combina maderas clásicas con decoración contemporánea.

To achieve an environment with sobriety and personal touches, combining classic woods with contemporary decoration.

Puerta Arpa X, acabado Sapelly rameado. Manilla Saboa R8, PVD latón pulido. | Puertas dobles con muro ancho, modelo Arpa X V2 cristal mate. | Suelo laminado Bass. | Puf metal terciopelo azul. | Mesa River, base Kaira negro. | Silla metal industrial dallas, acabados en rojo y azul. | Lámpara techo natural bambú.

Arpa X door, Crown Sapele finish. Saboa R8 handle, PVD polished brass. | Model Arpa X V2 matt glass double doors with big frame. | Bass laminate flooring. | Blue velvet metal pouf. | River table, Kaira black base. | Dallas industrial metal chair, red and blue finishes. | Natural bamboo ceiling lamp.

UN LUGAR PARA

Inspirarse

Combina maderas como el nogal y materiales cálidos para crear ambientes acogedores.

Combine woods like walnut and warm materials to create cozy environments.

**Modelo
RITMO X**





Puertas dobles Ritmo X V4 cristal mate, acabado nogal. Moldura ES3. Manilla Copper, latón pulido. | Armario abatible, modelo Ritmo X, acabado nogal. Tirador Pont. Molduras ES3. | Suelo madera Bolero. | Mesa auxiliar Forest, base Atenea negro. | Alfombra poliester algodón izmir. | Puf metal patas terciopelo Ocre. | Espejo ventana metal dorado.

Ritmo X V4 matt glass double doors, walnut finish. Architraves ES3. Copper handle, polished brass finish. | Hinged wardrobe, Ritmo X model, walnut finish. Handle Pont. Architrave ES3. | Bolero wood flooring. | Forest side table, black Atenea base. | Izmir cotton polyester carpet. | Ocher velvet metal pouf. | Golden metal window mirror.



Modelo VIOLÍN X



PÁG IZQUIERDA /
Puerta doble, modelo
Violín X V cristal
mate, Nogal. | Set
mesitas mármol
blanco oro. | Lámpara
techo esfera plata. |

LEFT PAGE /
Double door, model Violin
X V with matt glass,
Walnut finish. | Set of
white gold marble tables. |
Silver sphere ceiling lamp. |

Puf terciopelo beige
madera. | Espejo
ventana dorado. |
Suelo madera Blues. |
Alfombra moderna gris.

Wood beige velvet pouf.
| Golden window mirror.
| Blues wood flooring. |
Grey modern carpet.

PÁG DERECHA /
Puerta Violín X, acabado
Nogal. Manilla Wave R8,
cromo brillo. |
Detalle modelo Violín,
acabado Nogal.

RIGHT PAGE /
Violín Door X, Walnut
finish. Wave R8 handle,
gloss chrome. | Violin
model detail, Walnut finish.

Modelo LIRA X

PÁG IZQUIERDA /
Mesa City, acabado
Nogal; base Istar, acabado
negro. | Silla rosa tejido. |
Puf metal terciopelo azul.
| Lámparas techo blanco
oro esfera.

LEFT PAGE /
*City table, walnut finish;
Istar base, black finish. |
Pink woven chair. | Blue
velvet metal pouf. |
White ceiling lamps with
gold sphere.*

PÁG DERECHA /
Puerta doble modelo
Lira X, acabado Tinte
2201. Manilla Saboa R8,
PVD latón pulido. | Mesa
auxiliar City, acabado
Nogal, base Atenea negro.
| Puf metal terciopelo rosa.
| Suelo laminado Reggae.

RIGHT PAGE /
*Lira X Double door, 2201
stain finish. Saboa R8
handle, polished brass. | City
side table, Walnut finish,
black Atenea base. | Pink
velvet metal pouf. | Reggae
laminated flooring.*





Una experiencia
urbana

Colección **Textura**

Diseños prácticos, sencillos donde
la puerta tiene un componente muy
funcional.

*Practical, simple designs where the door
has a very functional component.*

Modelo ANCARES

UNA *Experiencia* URBANA

Decoración práctica,
sencilla y jovial para los
más urbanitas.

*Practical, simple and jovial
decoration for the urban
ones.*

Puerta Ancares, acabado melamina Kea. Manilla Cirus, níquel mate. | Puerta Ancares V3 con cristal mate incluido, melamina Kea. | Sistema Slidecast, modelo Ancares, acabado melamina Kea. | Mural decorativo Bleu. | Suelo laminado Bachata. | Puf metal grande terciopelo azul. | Lámpara mesa esfera blanca. | Alfombra poliéster algodón ankara.

Ancares door, melamine Kea finish. Cirus handle, matt nickel. | Ancares V3 door and matt glass included, Kea melamine. | Slidecast system, Ancares model, Kea melamine finish. | Bleu decorative mural. | Bachata laminate flooring. | Big blue velvet metal pouf. | White sphere table lamp. | Ankara cotton polyester carpet.







Modelo MULHACÉN



Puerta Mulhacén, acabado Vinilo Soho. Manilla Gem R8C, cromo satinado. | Puerta Mulhacén WA4 cristal mate, vinilo Soho. | Sistema Slidecast, modelo Mulhacén, acabado vinilo Soho. | Suelo madera Pop. | Mural decorativo Tropical. | Puf terciopelo beige madera. | Lámpara mesa terracota. | Alfombra gris.

Mulhacén door, Vinyl Soho finish. Gem R8C handle, satin chrome. | Mulhacén WA4 door matt glass, Soho vinyl. | Slidecast system, Mulhacén model, Soho vinyl finish. | Pop wood flooring. | Tropical decorative mural. | Wood beige velvet pouf. | Terracotta table lamp. | Grey carpet.





Modelo ANETO

PÁG IZQUIERDA/

Puerta Aneto WN4 cristal mate, melamina Oak. | Sistema Slidecast, modelo Aneto, acabado melamina Oak. | Mural decorativo Tropical. | Suelo laminado Tuna. | Puf metal patas terciopelo ocre. | Sillón terciopelo marrón. | Lámpara techo oro cristal. | Alfombra moderna gris.

PÁG DERECHA/


Puerta Aneto, acabado melamina Oak. Manilla Wall R8C, cromo brillo. | Detalle melamina Oak.

LEFT PAGE /

Aneto WN4 door matt glass, Oak melamine. | Slidecast system, Aneto model, Oak melamine finish. | Tropical decorative mural. | Tuna laminate flooring. | Ocher velvet metal leg pouf. | Brown velvet armchair. | Crystal gold ceiling lamp. | Gray modern carpet.

RIGHT PAGE /

Aneto door, Oak melamine finish. Wall R8C handle, polished chrome. | Oak melamine detail.



Modelo MONCAYO



Puerta Moncayo, acabado Vinilo Snow. Manilla Kina R2C, PVD níquel brillo. | Puerta Moncayo V, cristal mate, vinilo Snow. |

Moncayo door, Vinyl Snow finish. Kina R2C handle, PVD polished nickel. | Moncayo V door matt glass, Snow vinyl. |

Sistema Slidecast, modelo Moncayo, acabado vinilo Snow. | Mural decorativo Tree. | Suelo laminado Capella.

Slidecast system, Moncayo model, Snow vinyl finish. | Tree decorative mural. | Capella laminate flooring.

Silla brazos verde. | Set mesitas natural madera. | Puf metal grande terciopelo verde. | Alfombra azul-crema algodón.

| Set of natural wood coffee tables. | Green armchair | Large velvet green metal pouf. | Blue-cream cotton carpet.





Índice de Producto

Index Product

Soluciones y productos para tu espacio.

Solutions and products for your space.



Soluciones para Hoteles,
Residencias, Hospitales, Clínicas
Auditorios, Escuelas y todo tipo
de viviendas.

*Solutions for Hotels, Residences,
Hospitals, Auditorium Clinics,
Schools and all types of homes.*



- VIGAS DECORATIVAS
- PANELADOS DECORATIVOS
- MANILLAS CONTROL ACCESO
- MIRILLAS DIGITALES
- SISTEMAS DE AIREACIÓN
- SISTEMAS DE VENTILACIÓN
- PUERTAS PIVOTANTES
- PUERTAS COMUNICANTES
- PUERTAS DE EMERGENCIA
- PUERTAS DE RADIOLOGÍA
- PUERTAS ANTIPILLADEDOS
- PUERTAS DE GRAN FORMATO
- PUERTAS DE EXTERIOR
- SUELOS
- MESAS
- MOBILIARIO DECORATIVO

- *DECORATIVE BEAMS*
- *DECORATIVE PANNELING*
- *HANDLES ACCESS CONTROL*
- *DIGITAL SPYHOLE*
- *AERATION SYSTEM*
- *VENTILATION SYSTEM*
- *PIVOTANTS DOORS*
- *PASSAGE DOORS*
- *EMERGENCY DOORS*
- *X-RAY DOORS*
- *ANTI FINGER TRAP DOORS*
- *LARGE-FORMAT DOORS*
- *EXTERIOR DOORS*
- *FLOORS*
- *TABLES*
- *DECORATIVE FURNITURE*



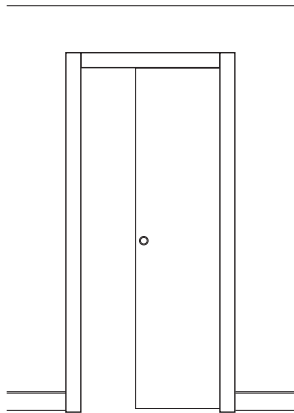


SOLUCIONES EN

—
Espacios

CASTALLA OFRECE
SOLUCIONES Y PRODUCTOS
DE INTEGRACIÓN PARA
CADA SITUACIÓN.

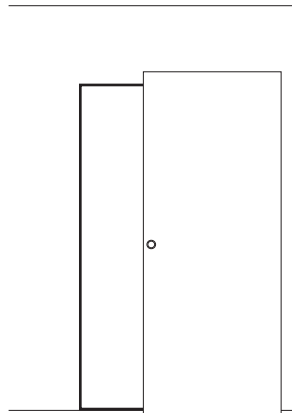
*CASTALLA OFFERS
INTEGRATION SOLUTIONS
AND PRODUCTS FOR EVERY
SITUATION.*



SISTEMA SLIDECAST

Corredera interna para ocultar la puerta. Disponible Slidecast minimal a muro sin molduras.

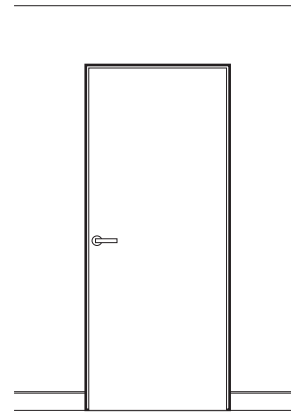
Internal slide to hide the door. Available Slidecast minimal to wall without architraves.



SISTEMA CELCAST

Corredera externa con los herrajes ocultos. Disponemos de otros sistemas de corredera externa como la Corvi, Corex y Rustik. Infórmate de cada una de ellas.

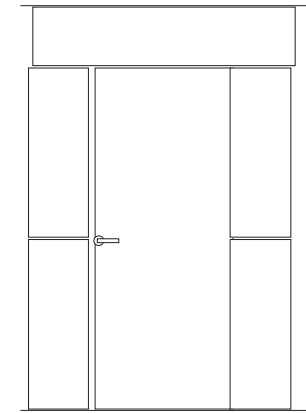
External slide with hidden hardware. We have other external sliding systems such as Corvi, Corex and Rustik. Find out about each of them.



SISTEMA HIDE

Sistema de puerta con bisagras ocultas enrasada a pared.

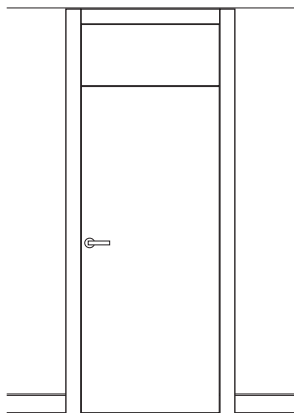
Concealed hinged door system flush to the wall.



FLUSH

Sistema donde la puerta y el panelado o puerta y moldura estén al mismo nivel.

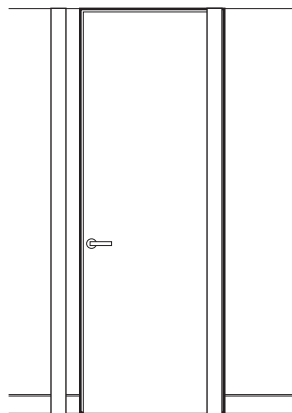
System where the door and the paneling or door and trim are at the same level.



PUERTA CON MONTANTE

Puertas con montante fijo en la parte superior.

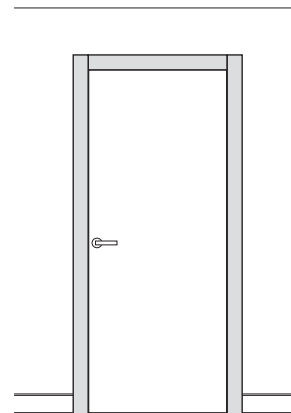
Doors with fixed upright at the top.



PUERTA SUELO - TECHO

Puertas de suelo a techo llegando a tres metros según casos específicos. Disponible sistema HIDE suelo-techo.

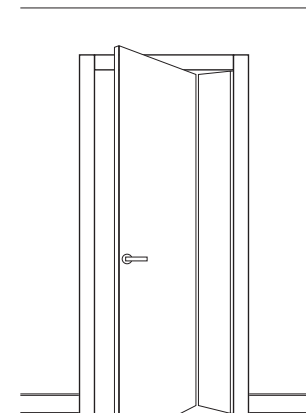
Floor to ceiling doors reaching three meters according to specific cases. HIDE floor-ceiling system available.



METALCAST

Puertas con marco de aluminio o acero, para proyectos técnicos y centrados en salud.

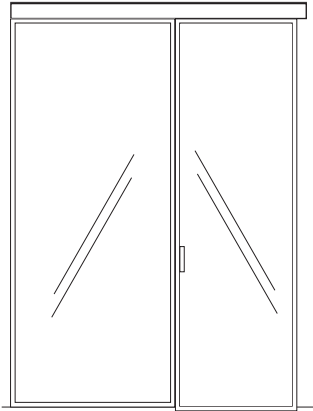
Doors with aluminum or steel frame, for technical and health-focused projects.



PUERTA PLEGABLE

Puertas para estancias reducidas y pasillo estrechos.

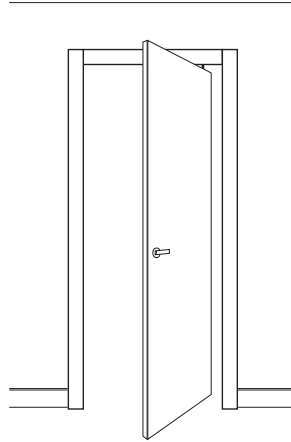
Doors for small rooms and narrow corridors.



SISTEMA CLARE

Sistemas de puertas correderas de vidrio para cerrar estancias y vestidores

Glass sliding door systems to close rooms and dressing rooms



PUERTA PIVOTANTE

Puerta pivotante con cierrapuertas que regula la fuerza y velocidad del cierre.

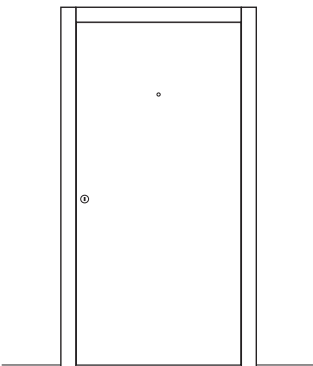
Pivoting door with door closer that regulates the force and speed of the closing.

TIPOLOGÍAS DE

Puertas

LA PUERTA SE ADAPTA A LAS NECESIDADES DE TU ESTILO.


THE DOOR ADAPTS TO THE NEEDS OF YOUR STYLE.



PUERTA DE ENTRADA

Puertas de seguridad para entradas. Disponibles además blindadas, acorazadas y puertas de exterior de viviendas.


Security doors for entrances. Also available armored and exterior doors of homes.



PUERTA CON FIJO

Modelos para espacios grandes, disponible hasta puerta doble y fijos de puerta ciega.

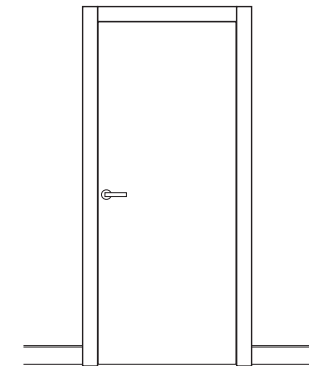
Models for big spaces, available up to double doors and fixed blind doors.



PUERTA VIDRIERA

Modelos con una o varias vidrieras acorde al diseño de puerta. Opcional acabados de vidrio y diseños.

Models with one or more glass windows according to the door design. Optional glass finishes and designs.



PUERTA CIEGA

Puerta con diseños en lacado, madera, tintes y combinaciones de acabado.

Door with designs in lacquered, wood, stains and finishing combinations.

MINERVA
P. 12



EOS
P. 14



ARIES
P. 16



VAEL
P. 18



CARRIERA
P. 20



FRIDA
P. 22



KAIROS
P. 24



NIKÉ
P. 26



TESEO
P. 28



STELLA
P. 30



TINTORETTO
P. 32



MODELOS DE

Puertas

SELECCIÓN DE DISEÑOS DE
PUERTAS. INFÓRMATE SOBRE
LAS CARACTERÍSTICAS Y
DISEÑOS CASTALLA.

SELECTION OF DOOR DESIGNS
IN TREND. FIND OUT ABOUT
ITS CHARACTERISTICS AND
CASTALLA DESIGNS.

SEVILLE
P. 34



BRAVE
P. 36



ARGUS
P. 38



DULZAINA
P. 40



Modelo incluido en el catálogo de **SERVICIO EXPRESS**.
Consultar disponibilidad de acabados en el catálogo **SERVICIO EXPRESS**.

Indice de producto | Puertas Colección Color
Product index | Color Collection doors

 MURILLO
P. 44



 DEGAS
P. 46



 VINCI
P. 48



 WARHOL
P. 50



CARLE
P. 52



VERONESE
P. 54



 DALÍ
P. 56



MATISSE
P. 58



 QUEVEDO
P. 60



 DUMONT
P. 62



LEONARDO
P. 64



MALLORCA
P. 66



CALIARI
P. 68



VERNE
P. 70



 HOPPER
P. 72



 PICASSO
P. 74



 BOSCO
P. 76



FONTANA RTL
P. 78



 MILLET SOFT
P. 80



 GORKY RTL
P. 82



COLOMBE
P. 84



Indice de producto | Puertas Colección Natura
Product index | Natura Collection doors



Indice de producto | Puertas Colección Tradicional
Product index | Traditional Collection doors

CLARINETE X
P. 138



BAJO X
P. 140



 PIANO X
P. 142



ARPAX
P. 144



RITMO X
P. 146



VIOLIN X
P. 148



LIRAX
P. 150



Indice de producto | Puertas Colección Textura
Product index | Textura Collection doors

 ANCARES
P. 154



 MULHACÉN
P. 156



 ANETO
P. 158



 MONCAYO
P. 160



 Modelo incluido en el catálogo de **SERVICIO EXPRESS**.
Consultar disponibilidad de acabados en el catálogo **SERVICIO EXPRESS**.

Acabados Madera

Wood Finishes



Roble Singular *Singular Oak*



Roble Oak



Roble Unif. *Reconstituted Oak*



Roble Malla fina. *Meshed Oak*



Pino Pais *Pine*



Pino Melix *Melis Pine*



Fresno *Ash*



Maple *Maple*



Castaño *Chesnut*



Mukaly *Mukali*



Haya Vaporizada *Steamed Beech*



Cedro *Cedar*



Cerezo *Cherry*



Sapelly *Sapele*



Sapelly Ram. *Crown Sapele*




Etimoe *Etimoe*



Nogal *Walnut*



Nogal MF Unif. *Recons. Walnut*




Nogal Ram. Unif. *Crown Walnut.*



Nogal Carey *Carey Walnut*



Wengué *Wenge*



Ébano *Ebony*



Decapé Unif. *Recons. Decape*



Trigo



Papiro




Grava



Glaciar



Luna



Ceniza



Carbón

Acabados Tintes

Stains Finishes



100



200



400



1102



1103



1124



1139



1160



1172



1900



2000



2200



2201



2202



2204



2205



2206



2210



2215



2216



2217



2218



9102



9103



Tinte Nature



Tinte Negro

Todos los tintes, si no se indica lo contrario, se realizarán en barniz mate.

All stains will be elaborated in matt varnish, unless otherwise indicated.

Acabados Lacados

Lacquers Finishes



Blanco Castalla (White)



Crema



Argila



Arena



Sahara



Grisbei



Marrón



Marengo



Pizarra



Eclipse



Negro




RAL a consultar

Todos nuestros lacados se pueden realizar en alto brillo.

All our lacquers can be request in high gloss.

Lacados Craft


Craft Lacquers




Silice



Plomo




Caliza



Fósforo



Grafito



Mosaico blanco*



Volcán*

*Disponible solo en modelo Aries.

**Available only for Aries model.*

Acabados Laminados


Laminate Finishes



Melamina Kea



Melamina Cava



Melamina Azabache



Melamina Oak



Vinilo Soho



Vinilo Snow



Vinilo Ginger

Acabados disponibles solo en Colección Textura.

Finishes available only in Textura Collection.

INDICE DE

Acabados

Los acabados lacados y maderas barnizadas son antibacterianos, frenando la multiplicación de gérmenes en contacto con la superficie de la madera, garantizando una mayor protección e higiene en nuestro hogar. Además cuentan con extra de dureza y antiamarilleamiento.

The lacquered finishes and varnished woods are antibacterial, stopping the multiplication of germs in contact with the wood surface, guaranteeing greater protection and hygiene in our home. They also have extra hardness and anti-yellowing.

Indice de producto | Manillas
Product index | Handles



Acabados disponibles:
Níquel satinado, Cromo satinado, Cromo brillo



Acabados disponibles:
Cromo brillo, Cromo satinado,



Acabados disponibles:
Cromo brillo, Cromo satinado, Latón pulido, Negro mate, Blanco mate



Acabados disponibles:
Cromo satinado, Cromo brillo, PVD Latón satinado



Acabados disponibles:
Negro mate, Blanco mate



Acabados disponibles:
Cromo brillo, Cromo satinado, PVD Grafito, PVD Latón satinado



Acabados disponibles:
Cromo satinado, PVD Latón Satinado, Latón satinado**

**Hasta fin de existencias



Acabados disponibles:
Cromo Satinado



Acabados disponibles:
Cromo brillo, Cromo satinado, Negro mate



Acabados disponibles:
Cromo brillo, Cromo satinado, Latón pulido-satinado, Cromo brillo-satinado



Acabados disponibles:
Níquel mate, Antracita, Negro, Blanco



Acabados disponibles:
Níquel mate, Antracita, Negro, Blanco




Acabados disponibles:
Níquel mate, Antracita, Negro, Blanco



Acabados disponibles:
Níquel mate, Antracita, Negro, Blanco



Acabados disponibles:
Cromo brillo, Cromo satinado



Acabados disponibles:
Níquel mate, Antracita, Negro, Blanco



Acabados disponibles:
Cromo brillo, Cromo satinado, Cromo brillo-satinado



Acabados disponibles:
Cromo brillo, Cromo satinado, Cromo brillo-satinado



Acabados disponibles:
Cromo brillo, Cromo satinado, Blanco



Acabados disponibles:
Cromo brillo, Cromo satinado, Negro mate, Blanco



Acabados disponibles:
Cromo brillo, Cromo satinado, PVD Grafito



Acabados disponibles:
PVD Latón pulido, PVD Latón satinado, Cromo satinado, Cromo brillo, Negro mate



Acabados disponibles:
Blanco, Negro mate, Cromo brillo, Cromo satinado, PVD Latón brillo, PVD Latón satinado.



Acabados disponibles:
Cromo brillo-Cromo satinado, Cromo satinado



Acabados disponibles:
Cromo brillo, Cromo satinado




Acabados disponibles:
Cromo brillo, Cromo satinado



Acabados disponibles:
Cromo brillo, Cromo satinado, Marrón



Acabados disponibles:
Cromo brillo, Cromo satinado



Acabados disponibles:
Cromo brillo, Cromo satinado



Acabados disponibles:
Cromo brillo, Cromo satinado, PVD Grafito, PVD Latón satinado, PVD Inox



Acabados disponibles:
PVD Latón pulido, PVD Níquel brillo



Acabados disponibles:
PVD Níquel brillo, PVD Latón satinado, PVD Cobre



Acabados disponibles:
PVD Latón pulido, PVD Níquel brillo



Acabados disponibles:
PVD Latón pulido, PVD Níquel brillo



Acabados disponibles:
PVD Níquel brillo, Cromo brillo, PVD Latón pulido, Marrón.




Acabados disponibles:
PVD Latón pulido, PVD Níquel brillo, Negro mate



Acabados disponibles:
PVD Inox, PVD Latón satinado, Cromo brillo, PVD Grafito



Acabados disponibles:
Cromo brillo, Latón pulido, Bronce Mate



Acabados disponibles:
Bronce mate



Acabados disponibles:
Bronce, Cromo brillo, Cromo satinado



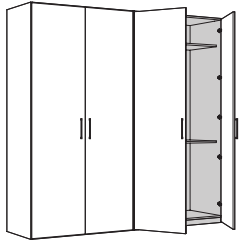
Acabados disponibles:
PVD Latón pulido, PVD Níquel pulido



Acabados disponibles:
Bronce mate-craquelé, y Latón pulido-blanco.



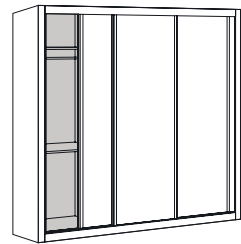
Modelo incluido en el catálogo de **SERVICIO EXPRESS**.
Consultar disponibilidad de acabados en el catálogo **SERVICIO EXPRESS**.



ARMARIO ABATIBLE
HINGED WARDROBE

Armario de 1 o 2 hojas de apertura abatible con bisagras.

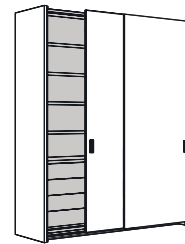
Wardrobe with 1 or 2 hinged leaf doors with hinges.



ARMARIO CORREDERO INTERNO
INDOOR SLIDING WARDROBE

Armario corredero de 2, 3 o 4 hojas, con sistema de guías de dos carriles anti-descarrilamiento con freno y autocierre.

Sliding wardrobe of 2, 3 or 4 leaves, with two-lane anti-derailment and brake system with self-closing system.



ARMARIO CORREDERO EXTERNO
EXTERNAL SLIDING CLOSET


Armario corredero de 2 o 3 hojas por módulo con sistema de herrajes ocultos, con las puertas suspendidas.

Sliding wardrobe of 2 or 3 leaves per module with hidden hardware system with the hung leaves.

TIPOLOGÍAS DE
Armarios

ARMARIOS Y VESTIDORES DE DISEÑO. INFÓRMATE EN NUESTRO CATÁLOGO DE ARMARIOS.

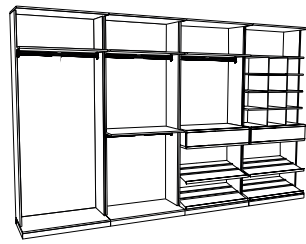
DESIGN CLOSETS AND DRESSING ROOMS. FIND OUT ABOUT OUR CABINET CATALOG.



ARMARIO CORREDERO COPLANAR
COPLANAR SLIDING WARDROBE

El armario Coplanar está diseñado para que las hojas queden al mismo nivel y al abrir se superponga una hoja sobre la otra.

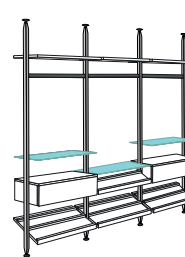
The Coplanar wardrobe is designed to have the leaves at the same level and when opening one, other leaf is superimposed on the other second leaf.



VESTIDOR MODULAR
MODULAR WALK-IN-CLOSET

Vestidor modular con laterales cortos, con cuatro opciones de modelos individuales y un modelo esquinero.

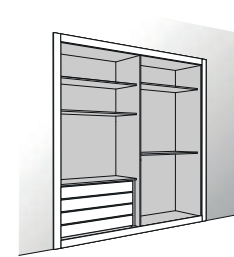
Modular walk-in-closet with 4 options of individual modul and of option for corner modul.



VESTIDOR MODULAR DE BARRAS
MODULAR SHELVES DRESSING

Vestidor modular con sistema de barras de aluminio y estantes.

Walk-in-closet with aluminum bar system and shelves.



VESTIDOR ABIERTO
WALK-IN-CLOSET

Vestidor directo a obra, utilizando los módulos de interior disponibles en el catálogo de armarios.

Walk-in-closet directly installed in wall opening using the interior modules available in wardrobe catalogue.

Mesa tablero **Forest**

Tableros únicos en su forma, color y dimensión.
Las medidas varían por las diferencias de la forma de cada tablero.
Se debe consultar la disponibilidad del tablero Forest.

*Unique boards in their shape, color and dimension.
Measurements vary by differences in the shape of each board.
Check the availability of the Forest wood board.*



Tablero mesa salón: 1600 - 3600 x 800 - 1400 mm aprox.
Tablero mesa redonda: diámetro entre 900 - 1400 mm aprox.
Tablero mesa auxiliar: 1000 - 1200 x 600 - 800 mm aprox.
Grosor de tableros: entre 40 y 80 mm.

Mesa tablero **River**

Tableros únicos en su forma, color y dimensión, con un río de resina central.
Las medidas varían por las diferencias de la forma de cada tablero.
Se debe consultar la disponibilidad del tablero River.

*Unique boards in shape, color and size, with a river of central resin.
Measurements vary by differences in the shape of each board.
Check the availability of the River wood board.*



Tablero mesa salón: 1600 - 3600 x 800 - 1400 mm aprox.
Tablero mesa redonda: diámetro entre 900 - 1400 mm aprox.
Tablero mesa auxiliar: 1000 - 1200 x 600 - 800 mm aprox.
Grosor de tableros: entre 40 y 80 mm.

Mesa tablero **City**

Los tablero City simulan la forma del tronco natural en sus costados.
Tableros barnizados en mate en acabados Fresno tinte Golden, Roble singular y Nogal carey.

The boards simulate the shape of the natural trunk on its sides. Matt varnished boards in Ash golden stain, Singular Oak and Carey Walnut finishes.



Tablero mesa salón 1800 x 880 mm
Tablero mesa auxiliar 1200 x 800 mm
Tablero consola 1000 x 600 mm
Grosor de tableros: 48 mm.

CARACTERÍSTICAS

Mesas Castalla

Las mesas se componen del tablero con el modelo de base elegido.

Las medidas de los tableros de mesa varían según la forma del modelo. Disponible versión mesa auxiliar. Consultar diseños de base.

Los acabados de las bases son: Blanco, Dorado, Cobre, Plomo y Negro.

The tables are made up of the tabletop with the chosen base model.

The measurements of the natural table tops vary according to the shape of the model. Side table version available. Consult base models designs.

The finishes of the bases are: White, Gold, Copper, Lead and Black.

Modelos de Base

Modelo
Adhara
P.27



Disponible Available
Tablero Forest

Modelo
Istar
P.150



Disponible Available
Tablero Forest

Modelo
Mia
Consultar



Disponible Available
Tablero Forest

Modelo
Daina
Consultar



Disponible Available
Tablero Forest

Modelo
Selene
P.74



Disponible Available
Tablero Forest, Tablero River
Tablero City

Modelo
Atenea
P.37



Disponible Available
Tablero Forest, Tablero River
Tablero City

Modelo
Eyra
P.126



Disponible Available
Tablero Forest, tablero River
Tablero City

Modelo
Kaira
P.144



Disponible Available
Tablero Forest, Tablero River,
Tablero City

Modelo
Lena
P.25



Disponible Available
Tablero Forest, Tablero River
Tablero City

Modelo
Tyr
P.65



Disponible Available
Tablero City

Modelo
Balder
Consultar



Disponible Available
Tablero City

Modelo
Lena R
P.49



Disponible Available
Tablero Forest
Redonda


Modelo
Istar R
Consultar



Disponible Available
Tablero Forest
Redonda

Indice de producto | Mural decorativo
Product index | Decorative mural

Volcano
P. 13



Tale
P. 25



Botanica
P. 34



Loto
P. 40




Air
P. 45



Chalk
P. 47



Rombos
P. 51



Patch
P. 61



Reddish
P. 62



Fenix
P. 64



Aquarelle
P. 70




Waterlight
P. 76



Caleido
P. 85




Piscis
P. 91



Triangle
P. 97



Brush
P. 100



Flore
P. 114



Elemental
P. 118



Capsule
P. 122



Loom
P. 132



Mimbre
P. 138



Tables
P. 140



Herbage
P. 141



Bleu
P. 155



Tropical
P. 156



Tree
P. 161



Print
Consultar



Frame
Consultar



Route
Consultar



Navi
Consultar



CARACTERÍSTICAS

Mural decorativo

El mural decorativo Castalla se redimensiona ajustándose a cada medida de pared. Se suministra en rollo de fácil instalación, permitiendo que su diseño no se repita y ocupe la forma y tamaño que se necesite. Infórmate sobre las características del mural decorativo y sus diseños disponibles.

The Castalla decorative mural is resized adjusting to each wall measurement. It is supplied in a roll for easy installation, allowing its design not to be repeated and occupying the shape and size required. Find out about the characteristics of the decorative mural and available designs.



Tuna
P. 14



Hip
P. 23



Disco
P. 47



Techno
P. 51



Flamenco
P. 58



Capella
P. 62



Polka
P. 66




Ska
P. 92



Bachata
P. 98



Reggae
P. 104



Bass
P. 140



Acid
P. 142



Garage
Consultar



Drum
Consultar



CARACTERÍSTICAS

Suelo Laminado

El suelo laminado ofrece varias soluciones de diseño, tamaño y grosores. Consulta sobre las características de cada diseño y sus posibilidades.

Laminate flooring offers various design, size and thickness solutions. Ask about the characteristics of each design and its possibilities.



Modelo incluido en **SERVICIO EXPRESS**.
Consultar disponibilidad de acabados y entrega.

Orient
P. 16




Blues
P. 19



Tango
P. 24



Calypso
P. 60



Ópera
P. 68



Bolero
P. 106



Pop
P. 121



Soul
P. 126



Rock
Consultar




Swing
Consultar




Trova
Consultar



Cumbia
Consultar




Mambo
Consultar



Clasic
Consultar



Folk
Consultar



Jazz
Consultar



Dance
Consultar























CARACTERÍSTICAS

Suelo Madera

Suelo de madera de gran calidad con acabados y tratamientos naturales. Consulta sobre las características de cada diseño y sus posibilidades.

High quality wooden floor with finishes and natural treatments. Ask about the characteristics of each design and its possibilities.

<p>Silla Salón café</p>  <p>73</p> <p>53</p>	<p>Silla marrón tejido</p>  <p>82</p> <p>61</p>	<p>Silla verde tejido</p>  <p>86</p> <p>44</p>	<p>Silla beige tejido</p>  <p>78</p> <p>43</p>	<p>Silla terciopelo amarillo</p>  <p>78</p> <p>62</p>
<p>Silla gris tejido moderno 52</p>  <p>77</p> <p>52</p>	<p>Silla terciopelo marrón</p>  <p>82</p> <p>56</p>	<p>Silla arena tejido</p>  <p>88</p> <p>51</p>	<p>Silla brazos verde</p>  <p>74</p> <p>54</p>	<p>Silla madera azul tejido</p>  <p>79</p> <p>44</p>
<p>Silla gris tejido moderno 50</p>  <p>78</p> <p>50</p>	<p>Silla café tejido</p>  <p>83</p> <p>56</p>	<p>Silla terciopelo burdeos</p>  <p>93</p> <p>48</p>	<p>Silla Teja tejido</p>  <p>87</p> <p>45</p>	<p>Silla beige moderno</p>  <p>79</p> <p>68</p>
<p>Silla crema salón</p>  <p>105</p> <p>48</p>	<p>Silla marrón metal</p>  <p>82</p> <p>43</p>	<p>Silla natural gris madera</p>  <p>72</p> <p>50</p>	<p>Silla azul tejido</p>  <p>77</p> <p>46</p>	<p>Silla blanco tejido nórdico</p>  <p>78</p> <p>52</p>

CARACTERÍSTICAS

Castalla
decoración

Castalla Decoración es nuestra división de mobiliario, sillas, textil, iluminación y decoración.

La temporada 2020 recoge las tendencias en decoración, siendo un complemento perfecto para nuestras puertas y armarios.

Este producto se encuentra en continua rotación y lo trabajamos en stock con servicio inmediato sujeto a disponibilidad. En caso de rotura de stock te ofreceremos una nueva versión acorde con la temporada.



Nuestros productos de Castalla Decoración se encuentra con **SERVICIO EXPRESS**.

Castalla Decoration is our division of furniture, chairs, textiles, lighting and decoration.

The 2020 season includes trends in decoration, being a perfect complement to our doors and wardrobe.

This product is in continuous rotation and we work it in stock with immediate service subject to availability. In case of stock breakage we will offer you a new version according to the season.



Our Castalla Decoration products meets **EXPRESS SERVICE**.

Indice de producto | Decoración Castalla

Product index | Castalla decoration

Silla metal plata dallas industrial 85 45	Taburete metal industrial 76 43	Taburete gris dallas industrial 93 43	Silla terciopelo terracota 74 59	Silla madera negro natural 89 42	Silla madera marrón 78 56	Silla madera natural aspas 87 46	Taburete gris piel metal 94 45	Taburete beige tejido 100 47
Sillón terciopelo aguamarina 90 87	Sillón 2 plazas terciopelo ocre 80 128	Sillón terciopelo ocre 80 70	Sillón terciopelo marrón 87 73	Sillón Teja tejido 72 59	Puf zapatero beige 40 90	Banqueta marrón tejido 42 79	Puf capitone terciopelo verde 40 90	Puf terciopelo beige madera 40 90
Set puf arcón marrón tejido metal 44 36	Set puf arcón gris tejido metal 44 36	Set puf arcón gris tejido 46 40	Set 2 Puf arcón marrón 44 40	Taburete terciopelo rosa 40 35	Puf metal patas terciopelo ocre 42 35	Puf metal terciopelo azul 42 35	Puf metal grande terciopelo azul 40 60	Taburete natural madera 42 35
Puf tejido floral 46 35	Puf tejido verde pino 46 35	Cómoda hojas natural 71 60	Aparador gris crema 92 152	Aparador madera mindi 80 180	Aparador negro dorado 87 120	Cómoda blanco natural 86 67	Consola 2 cajones metal negro 79 101	Consola cajones madera 78 110

Indice de producto | Decoración Castalla

Product index | Castalla decoration

Aparador madera
blanco natural



80

150

Mueble
recibidor crema



80

80

Consola auxiliar
metal negro



80

80

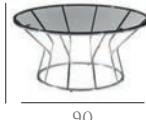
Set mesa centro
mármol metal



46

80

Mesa centro
vidrio negro



45

90

st mesitas
mármol blanco oro



45

79

Set mesita
mármol alambre oro



52

43

Mesita
negro industrial



57

52

Mesita negro
industrial alta



71

34

Mesita
oro cristal



51

40

Set mesas centro
negro metal



36

80

Mesa centro
metal triángulo



41

105

Set mesitas
natural madera



70

55


Lámpara suelo
negra metal



94

34

Lámpara techo
natural



45

45

Lámpara suelo
gris madera



164

45

Lámpara suelo
mármol oro



145

25

Lámpara suelo
dorada



165

40

Lámpara suelo
oro 5 bolas



175

33

Lámpara techo
natural bambú



47

40

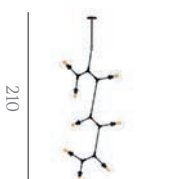
Lámpara techo
bambú oval



24

51

Lámpara techo
negro metal cristal



210

88

Lámpara techo
oro vertical



88

23

Lámpara techo
espiga oro



128

85


Lámpara techo
negro y 10 bolas



65

73

Lámpara techo
esfera plata



77

77

Lámpara techo
natural cuerda



28

32

Lámpara techo
oro blanco



105

33

Lámpara mesa
terracota



45

40

Lámpara mesa
oro 3 bolas



60

30

Lámpara mesa
esfera blanca



35

35

Lámpara mesa
mármol y oro



47

20

Lámpara suelo
aluminio plata



161

45

Lámpara suelo
fibra natural



114

38

Lámpara suelo
oro cristal



172

25

Lámpara suelo
metal













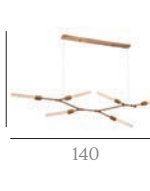

























158

83

Indice de producto | Decoración Castalla

Product index | Castalla decoration

<p>Lámpara techo cobre aluminio</p>  <p>29</p> <p>34</p>	<p>Lámpara techo cristal oval</p>  <p>21</p> <p>25</p>	<p>Lámpara techo metal bambú negro</p>  <p>28</p> <p>28</p>	<p>Lámpara techo 6 focos</p>  <p>151</p> <p>108</p>	<p>Lámpara techo oro 6 bolas blancas</p>  <p>148</p> <p>65</p>	<p>Lámpara techo bolas horizontal</p>  <p>130</p> <p>120</p>	<p>Lámpara Techo oro cristal</p>  <p>150</p> <p>25</p>	<p>Lámpara techo metal negro</p>  <p>21</p> <p>21</p>	<p>Lámpara techo metal oro móvil</p>  <p>96</p> <p>30</p>
<p>Lámpara techo metal alambres</p>  <p>72</p> <p>72</p>	<p>Lámpara techo flores oro viejo</p>  <p>62</p> <p>62</p>	<p>Lámpara techo bolas negras</p>  <p>75</p> <p>76</p>	<p>Lámpara techo bronce cruzadas</p>  <p>40</p> <p>140</p>	<p>Lámpara techo blanco-oro esferas</p>  <p>160</p> <p>30</p>	<p>Lámpara techo negro bolas blancas</p>  <p>120</p> <p>70</p>	<p>Espejo esfera dorado</p>  <p>80</p> <p>80</p>	<p>Espejo esfera alambres</p>  <p>62</p> <p>62</p>	<p>Espejo esfera alambres cruzados</p>  <p>99</p> <p>99</p>
<p>Espejo esfera oro viejo</p>  <p>90</p> <p>90</p>	<p>Espejo esfera rosa y azul</p>  <p>80</p> <p>80</p>	<p>Espejo ventana metal blanco</p>  <p>170</p> <p>76</p>	<p>Espejo ventana metal negro</p>  <p>120</p> <p>90</p>	<p>Espejo ventana metal dorado</p>  <p>120</p> <p>80</p>	<p>Espejo madera</p>  <p>93</p> <p>63</p>	<p>Alfombra rosetón verde</p>  <p>290</p> <p>200</p>	<p>Alfombra beige negro</p>  <p>200</p> <p>140</p>	<p>Alfombra gris</p>  <p>200</p> <p>140</p>
<p>Alfombra poliester algodón izmir</p>  <p>230</p> <p>160</p>	<p>Alfombra natural yute</p>  <p>290</p> <p>200</p>	<p>Alfombra pelo marrón</p>  <p>200</p> <p>140</p>	<p>Alfombra azul-crema algodón</p>  <p>230</p> <p>160</p>	<p>Alfombra poliester algodón sivas</p>  <p>230</p> <p>160</p>	<p>Alfombra gris oscuro</p>  <p>200</p> <p>140</p>	<p>Alfombra moderna gris</p>  <p>230</p> <p>190</p>	<p>Alfombra poliester algodón ankara</p>  <p>230</p> <p>160</p>	<p>Alfombra redonda natural</p>  <p>120</p> <p>120</p>



Costera La Marjal,
Polígono 3, Parcela 67
03420 Castalla (Alicante), Spain

(+34) 966 560 641
fax (+34) 966 560 735

info@puertascastalla.com
www.puertascastalla.com



Quedan rigurosamente prohibidas bajo sanciones legales la reproducción total o parcial de esta publicación por cualquier medio o procedimiento, comprendidos la reprografía y el tratamiento informático, así como su distribución por cualquier medio o soporte, su comunicación pública y/o su transformación, sin la autorización escrita del titular de los derechos de autor/ Castalla, Puertas e Interiorismo.

Castalla, Puertas e Interiorismo y otros signos distintivos que aparecen en este catálogo, así como los modelos o diseños industriales y los sistemas patentados, están debidamente protegidos por las normas de Propiedad Industrial. En consecuencia, queda prohibido cualquier uso de los mismos sin la autorización de su titular. Castalla, Puertas e Interiorismo S.L. se reserva el derecho a ejercer las acciones de reclamación por daños y perjuicios previstas en la legislación

Total or partial reproduction of this publication by any means or procedure, whether already existing or developed in the future, including reprography and IT processing, and its distribution, public communication and/or its transformation without the written authorization of the holder of the Copyright/Castalla, Doors and Interior Design, is strictly prohibited under the sanctions established by law.

Castalla, Doors and Interior Design and any other distinctive signs appearing on this catalogue, as well as the industrial models or designs and the patented systems, are duly protected by the legislation on Industrial Property. Consequently, whatsoever use of the aforementioned signs, models, designs and patented systems without the authorization of their holder is forbidden. Castalla, Doors and Interior Design, reserves the right to bring suits, claims and actions according to the legislation in force

vigente para los supuestos de infracción de tales derechos. Asimismo se reserva su derecho a iniciar las acciones previstas en la vigente legislación sobre Competencia Desleal - Consumo frente a quienes fabriquen, distribuyan o comercialicen productos no procedentes de esta sociedad en su origen o estado de comercialización, induciendo a engaño respecto al verdadero origen de los mismos.

Todos los modelos pueden sufrir cambios en cualquier momento sin previo aviso, leves modificaciones en las secciones, la estructura, tono o color. Mientras estas modificaciones a juicio del fabricante no alteren la estética general ni la solidez del producto. El cliente no podrá rescindir el contrato ni tendrá derecho a descuentos o bonificaciones de ningún tipo.

in case of infringement of said rights. Additionally, Castalla, Doors and Interior Design, reserves the right to bring any law suit pursuant to the legislation in force on Unfair Competition - Consumption against whatsoever person who produces, distributes or commercializes any product which does not come from Castalla, Doors and Interior Design, in its origin or estate of commercialization, providing misleading information about the true origin of the product.

All models are subject to change at any time and without notice, slight modifications in the sections, structure, tone or color. As long as in the opinion of the manufacturer these changes do not alter the overall appearance or the strength of the door. Customer may not cancel the contract or be entitled to discounts or bonuses of any kind.

Todas las maderas, tintes, colores o diseños de vidrieras, son elementos naturales trabajados manualmente y pueden sufrir alteraciones en su tono o color definitivo.

Nuestros productos están realizados con elementos naturales. La madera puede presentar imperfecciones, tanto de tono o color como de veteado, que puede afectar al resultado final de nuestro producto. Castalla, Puertas e Interiorismo no puede asumir que sus productos representados en este catálogo no sufran por estos motivos algunas modificaciones estéticas.

All woods, dyes, colors or glass designs are natural elements, hand crafted and can be altered in its final tone or color.

Our products are made with natural elements. The wood may have imperfections, both in tone or color and grain that can affect the final result of the product. Castalla, Doors and Interior Design, cannot guarantee that the products shown in this catalog do not suffer physical changes for these reasons.



www.puertascastalla.com